

PF Pension - ESG 25 Fund

Vorsorgefonds


Daten per 31.03.2024

Anlagepolitik

Der Fonds investiert weltweit in Geldmarktanlagen, Obligationen, Aktien und Schweizer Immobilien. Zu diesem Zweck wurden nachhaltige Benchmarks (ausser für Immobilien) definiert. Details dazu finden Sie in den (Halb-)Jahresberichten des Fonds. Der Fonds ist aktiv verwaltet. Der strategische Aktienanteil beträgt 25% und der strategische Anteil an Fremdwährungen beträgt 12%. Der Anteil an Aktienanlagen bewegt sich in Bandbreiten zwischen 17.5% und 32.5% des Nettovermögens. Das Ziel ist ein langfristiger Vermögenszuwachs mittels Zins- und Dividendenerträge, ergänzt durch Kapitalgewinne. Der Fonds eignet sich für Anleger:innen, die geringe Wertschwankungen in Kauf nehmen, aber nicht auf ein regelmässiges Einkommen durch Zins- und Dividendenerträge verzichten möchten. Der Fonds ist nicht für Anleger:innen geeignet, die beabsichtigen, ihre Investition innerhalb eines Zeitraums von fünf Jahren zurückzuziehen.


Der Fonds strebt einen besseren ESG-Wert und einen niedrigeren CO2-Fussabdruck an als sein traditioneller, nicht explizit nachhaltiger Referenzindex.

Fondscharakteristika

ISIN	CH0012056260
Valorennummer	1205626
Fondsvermögen in Mio.	CHF 396,65
Nettoinventarwert (28.03.2024)	CHF 125,08
Fondsdomizil	Switzerland
Fondsleitung	UBS Fund Management (Switzerland) AG
Fondsmanagement	UBS Asset Management Switzerland AG
Depotbank	UBS Switzerland AG
Lancierungsdatum	31.05.2001
Fondswährung	CHF
Abschluss Rechnungsjahr jeweils per	Ende März
Total Expense Ratio (TER) per 31.03.2023 *	1,09%
Swinging Single Pricing (SSP)	Ja
Ausschüttung	Ja
Morningstar Rating™	★★★★☆
Nachhaltigkeit ¹	

* inklusive Vertriebsentschädigung zu Gunsten PostFinance von 0.79%.

¹  Explizit angestrebtes Nachhaltigkeitsziel.

 Bei diesen Fonds werden ökologische (E), soziale (S) und der verantwortungsvollen Unternehmensführung dienliche (G) Aspekte berücksichtigt.

 nicht bekannt/nicht nachhaltig

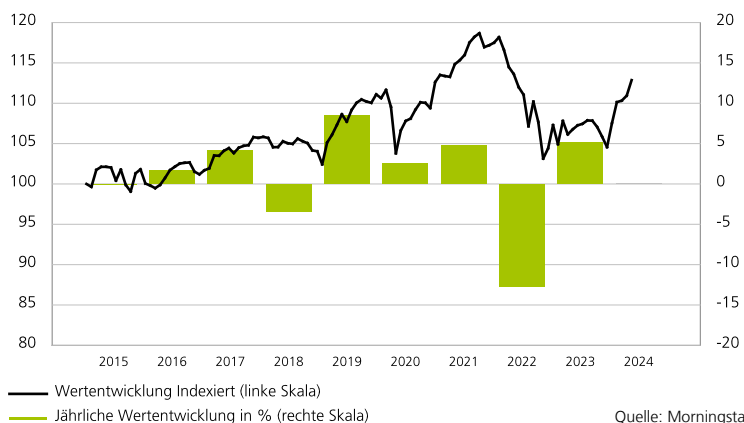
Schlüsselzahlen per 31.03.2024

NAV Höchst letzte 12 Monate (27.03.2024)	CHF	125,38
NAV Tiefst letzte 12 Monate (20.10.2023)	CHF	114,46
Modified Duration		n.a
Volatilität 3 Jahre		6,43%
Sharpe Ratio* 3 Jahre		-0,14

* Risk Free Rate 0.23

Wertentwicklung in CHF

Diese Zahlenangaben beziehen sich auf die Vergangenheit. Die frühere Wertentwicklung ist kein verlässlicher Indikator für künftige Ergebnisse. Die dargestellte Performance lässt allfällige bei Zeichnung von Anteilen erhobene Kommissionen und Kosten unberücksichtigt.



Wertentwicklung in Prozent

2021	2022	2023	Seit Jahresbeginn	seit Lancierung	3 Jahre	5 Jahre
4,74%	-12,76%	5,18%	2,74%	56,48%	-2,54%	4,69%



Gewinner 2024
Award "Mixed Asset CHF Conservative"
© 2024 LSEG Lipper. Alle Rechte vorbehalten.

MSCI
ESG RATINGS



CCC B BB BBB A AA AAA

Mehr Informationen zu den ESG-Ausprägungen finden Sie ab Seite 4 im ESG Report.

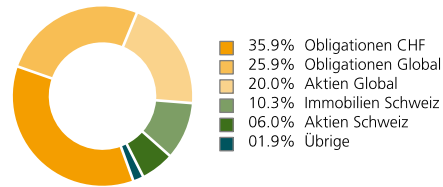
Risikoindikator

Geringeres Risiko Höheres Risiko
 ←—————→
 Typischerweise Typischerweise
 geringere Rendite höhere Rendite



Der Summary Risk Indicator (SRI) für dieses Produkt ist 3 von 7, dies ist eine Risikoklasse im mittleren bis unteren Bereich. Weitere Informationen zum SRI finden Sie im zuletzt veröffentlichten Basisinformationsblatt des Fonds.

Fondsstruktur nach Instrumenten in % per 31.03.2024



Die 5 grössten Aktienpositionen per 31.03.2024

Microsoft	1,11%
Nestle	1,01%
Nvidia	0,83%
Novartis	0,71%
Roche	0,64%

Die 5 grössten Anleihen-Emittenten per 31.03.2024

Pfandbriefbank Schw. Hyp. Inst. AG	5,86%
Swiss Confederation Government Bond	5,64%
Pfandbriefzentrale Schw. Kantonalb. AG	4,17%
United States Treasury Note Bond	3,80%
Fannie Mae Pool	1,19%

Vorteile

Beim PF Pension - ESG 25 Fund handelt es sich um einen Strategiefonds, welcher verschiedene Anlageklassen, Regionen, Länder und Währungen in einer Lösung vereint. Neben einer breiten Streuung der Anlagen profitiert der Fonds vom Know-how von erfahrenen Finanzspezialisten und einem strukturierten Investitionsprozess. Durch die professionelle Verwaltung wird der Fonds laufend kontrolliert, überwacht und die Einhaltung der gesetzten Bandbreiten sichergestellt. Der Fonds bindet ökologische (E), soziale (S) und der verantwortungsvollen Unternehmensführung (G) dienliche Aspekte ein und strebt einen besseren ESG-Wert und einen niedrigeren CO₂-Fussabdruck an als sein traditioneller Referenzindex an. Der Fonds bietet im Rahmen des Vorsorgekonto 3a die Möglichkeit, die Anteile bei der Pensionierung zu behalten und diese kommissionsfrei in ein normales Wertschriftendepot zu übertragen.

Risiken

Der PF Pension - ESG 25 Fund kann in Anleihen unterschiedlicher Kreditqualität, Geldmarktinstrumente, Aktien und alternative Anlagen investieren und daher grossen Wertschwankungen unterliegen. Dies setzt eine entsprechende Risikobereitschaft und -fähigkeit voraus. Der Wert eines Anteils kann unter den Einstandspreis fallen. Änderungen des Zinsniveaus beeinflussen den Wert des Portfolios. Der Wert eines Anteils kann durch Währungsschwankungen beeinflusst werden. Anleihen bergen nach allgemeiner Auffassung ein Kreditrisiko (z.B.: potentieller Verlust bei Konkurs von Emittenten). Der Fonds kann in Anlagen mit geringer Liquidität investieren, deren Veräusserbarkeit unter erschwerten Marktbedingungen eingeschränkt sein könnte. Der Fonds kann Derivate einsetzen, wodurch Anlagerisiken reduziert werden oder zusätzlich entstehen können (u.a. Risiko eines Konkurses der Gegenpartei). Der Fonds unterliegt Risiken aufgrund operationeller oder menschlicher Fehler, die sowohl bei der Kapitalverwaltungsgesellschaft oder einer Verwahrstelle oder anderen Dritten auftreten können. Jeder Fonds weist spezifische Risiken auf. Weitere Details zum Fonds und den Risiken entnehmen Sie dem Basisinformationsblatt (PRIIP KID), dem Prospekt und der Broschüre «Risiken im Handel mit Finanzinstrumenten».

Glossar

Ausschüttung

Das Ziel eines Anlagefonds ist es – mittels festgelegter Strategie - für die Anleger Erträge aus Coupons und Dividenden sowie Kapitalgewinn zu erzielen. Je nach Fondsart unterscheidet sich die Höhe und Art der Ausschüttungen. Ausschüttung: Es erfolgt eine jährliche Auszahlung der vom Fonds erzielten Erträge an die Anteilseigner. Am Ausschüttungstag wird Geld aus dem Fonds abgeführt und dem Anleger überwiesen. Deshalb sinkt der Anteilspreis zu diesem Zeitpunkt um etwa den Betrag der Ausschüttung. Thesaurierung: Die erwirtschafteten Erträge werden laufend im Fonds wieder angelegt. Der Anleger profitiert von einem höheren Anteilspreis, da kein Geld ausbezahlt wird.

Fondsdomizil

Der Fonds hat sein Domizil in dem Land, in welchem er errichtet bzw. der dortigen Aufsichtsbehörde zur Registrierung gemeldet wurde. Vom Fondsdomizil hängt es ab, nach welchem Recht der Fonds reguliert wird. Dies kann aus steuerlicher Sicht relevant sein (z.B. in Bezug auf die Verrechnungssteuer). Alle PostFinance Fonds haben ihr Domizil in der Schweiz.

ISIN

Die ISIN-Nummer ist die internationale Kennziffer für Wertpapiere. Sie dient der eindeutigen Identifizierung von Wertschriften. In der Schweiz zur Identifizierung ebenfalls oft verwendet wird die Valorennummer.

Modified Duration

Die ‚modified‘ oder modifizierte Duration drückt den Einfluss einer Zinssatzveränderung von $\pm 1\%$ auf das Portfolio oder einzelne Obligationen aus. Diese Kennzahl ist somit eine Sensitivitätszahl, denn sie drückt hier aus, wie stark (in %) sich der Wert des Portfolios durch die Marktzinsveränderung reduziert oder erhöht.

Morningstar Rating™

Das Morningstar Rating™ bietet eine Bewertung der vergangenen Fondsperformance – basierend auf Erträgen und Risiko – gegenüber seiner Vergleichsgruppe. Ein hohes Rating alleine ist keine ausreichende Basis für eine Anlageentscheidung. © 2016 Morningstar. Alle Rechte vorbehalten.

MSCI ESG Fonds-Rating

Das MSCI ESG Fund Rating ist ein unabhängiges Rating von Fonds. Es misst die Widerstandsfähigkeit von Anlagefonds gegenüber langfristigen Risiken und Chancen in Bezug zu Umwelt-, Sozial- und Governance-Fragen (ESG). Das MSCI ESG Rating wird in Ratingkategorien umgesetzt (z. B. AAA = 8,6-10). Die ESG Ratings reichen von Anführer (AAA, AA), Durchschnitt (A, BBB, BB) zu Nachzügler (B, CCC).

Nettoinventarwert

Der Nettoinventarwert (NAV, englisch: Net Asset Value) eines Fonds ergibt sich aus der Summe aller bewerteten Wertschriften abzüglich allfälliger Verbindlichkeiten. Der Nettoinventarwert eines Anteils entspricht dem Nettofondsvermögen geteilt durch die Anzahl der sich im Umlauf befindenden Anteile. Der Fondspreis wird in der Regel täglich berechnet.

Performance

Die Performance bezeichnet den Gesamtertrag einer Anlage in Prozent über einen bestimmten Betrachtungszeitraum. Ausgewiesen wird die Performance meistens in der Rechnungswährung des Fonds. Sie setzt sich aus Kursveränderungen und reinvestierten Erträgen zusammen. Bei ausschüttenden Fonds erfolgt die Berechnung der Performance in der Annahme, dass eine Wiederanlage (ohne Verrechnungssteuerabzug) der Ausschüttungen erfolgt.

Risiko- und Ertragsprofil

Das Risiko- und Ertragsprofil ist eine Einschätzung des Fonds beruhend auf der Schwankung der Wertentwicklung der letzten fünf Jahre. Fonds mit geringerem Risiko gehen typischerweise mit geringeren Renditen einher. Fonds mit höherem Risiko gehen typischerweise mit höheren Renditen einher. Die für diese Schätzung angewandte Methode hängt vom Fondstyp ab. Die frühere Wertentwicklung lässt keine Rückschlüsse auf die zukünftige Entwicklung zu. Die Risikokategorie ist nicht garantiert und kann sich im Laufe der Zeit ändern.

Risk Free Rate

Die Risk Free Rate (of Return) bezeichnet die Rendite bzw. den Zinsertrag, den eine risikolose Investition innert einer bestimmten Zeit erzielen würde.

Sharpe Ratio

Die Sharpe Ratio ist eine Kennzahl zur Leistungsanalyse des Fonds. Für die Berechnung der Zahl wird die Überrendite (Fondsrendite abzüglich risikoloser Zins) des Fonds mit dessen Volatilität verglichen. Ist die Sharpe Ratio positiv, so hat sich das höhere Risiko gelohnt. Ist die Kennzahl negativ, so wurde er für das zusätzliche Risiko nicht entschädigt.

Swinging Single Pricing (SSP)

Beim ‚Swinging Single Pricing‘ handelt es sich um eine verursachergerechte Berechnungsmethode für den Nettoinventarwert eines Fonds. Dabei werden die durch den An- und Verkauf verursachten Nebenkosten (z.B. Kommissionen, Courtagen, Abgaben) berücksichtigt und den Verursachern belastet. Werden am Zeichnungs- resp. Rücknahmetag mehr Zeichnungen als Rücknahmen getätigt, so wird der Nettoinventarwert des Fonds um diesen sogenannten Swing-Faktor erhöht. Damit bezahlt der Käufer die Kosten für das Anlegen seiner Gelder bereits zu diesem Zeitpunkt. Sind hingegen die Rücknahmeaufträge höher als die Zeichnungen, so wird der Nettoinventarwert um den Swing-Faktor reduziert.

Total Expense Ratio (TER)

Die ‚Total Expense Ratio‘ (Gesamtkostenquote) zeigt an, welchen prozentualen Anteil des Nettovermögens die Kosten bei einem Fonds pro Jahr ausmachen. Als Kosten gelten dabei alle Aufwendungen gemäss Erfolgsrechnung, einschliesslich Management-, Verwaltungs-, Depot-, Revisions-, Rechts- und Beratungsgebühren. Nicht berücksichtigt werden die Transaktionskosten im Fonds.

Valorennummer

Die Valorennummer ist die Schweizer Kennziffer für Wertpapiere. Sie dient der eindeutigen Identifizierung von Wertschriften. Auf internationaler Ebene ist dies die ISIN-Nummer.

Volatilität

Die Volatilität ist eine Risikokennzahl für die Schwankungen der Fondsrendite innerhalb eines bestimmten Zeitraums. Je höher die Volatilität, desto höher auch die Kursschwankungen und der mögliche Ertrag/Verlust. Die Portfoliotheorie besagt, dass ein höherer Ertrag nur mit einem grösseren Risiko erkauf werden kann.

ESG Report

PF Pension - ESG 25 Fund

Datenbasis ESG Report per 29.02.2024

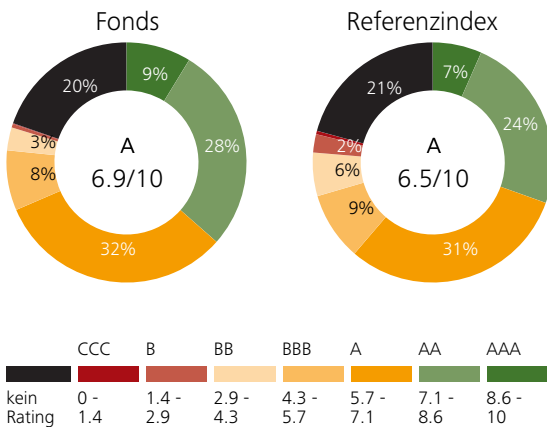
Nachhaltigkeit heisst, unseren Lebensraum und unsere Ressourcen so zu schonen, dass sowohl wir als auch künftige Generationen davon profitieren können. PostFinance bietet ihren Kund:innen die Möglichkeit, ihre Anlagen nicht nur nach ökonomischen Kriterien zu investieren, sondern auch Themen im Zusammenhang mit ESG-Kriterien zu berücksichtigen. Konkret sind das die Themen Umwelt (Environment), Soziales (Social) und verantwortungsvolle Unternehmensführung (Governance).

ESG-Ziele dieses Fonds

Für diesen Fonds strebt PostFinance ein besseres ESG-Rating sowie einen niedrigeren CO₂-Fussabdruck als dessen Referenzindex* an. Zudem will PostFinance mit diesem Bericht Transparenz bezüglich Erwärmungspotenzial, Sustainable Development Goals (SDG), United Nations Global Compact (UNGC) Compliance und kontroversen Geschäftstätigkeiten schaffen.

MSCI ESG Rating

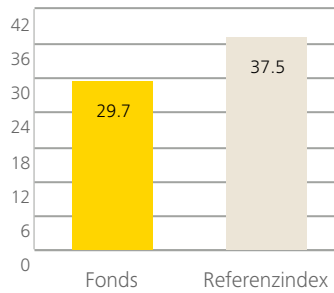
Das MSCI ESG Fund Rating misst Merkmale der Umwelt, sozialer Kriterien und der Unternehmensführung der Unternehmen, in die der Fonds investiert hat und stuft alle Beteiligungen des Fonds auf einer Skala von AAA bis CCC ein. AAA ist die nachhaltigste Stufe. Dieser Fonds strebt ein höheres ESG-Rating an, als der traditionelle, nicht explizit nachhaltige Referenzindex*.



Die untenstehende Grafik zeigt die Treibhausgasemissionen des Fonds in Tonnen pro Million Franken investiertem Volumen im Vergleich zum traditionellen, nicht explizit nachhaltigen Referenzindex*. PostFinance strebt bei diesem Fonds einen niedrigeren Ausstoss an CO₂-Emissionen an als der Referenzindex*.

(Datenabdeckung: 61% des Portfolios)

Tonnen CO₂ / Mio. CHF



Die fünf besten ESG-Positionen

	Anteil	ESG Rating
Taiwan Semiconductor Man	0.61%	10.0
ABB Ltd	0.35%	10.0
THE BANK OF NOVA SCOTIA	0.24%	10.0
Cembra Money Bank AG	0.23%	10.0
ASML Holding N.V.	0.20%	10.0

CO₂-Fussabdruck

Der CO₂-Fussabdruck wird anhand der Treibhausgas-Emissionen (in CO₂-Äquivalenten), die durch die investierten Unternehmen innerhalb des Fonds verursacht werden, berechnet.

ESG-Rating der fünf grössten Positionen

	Anteil	ESG Rating
Pfandbriefbank schweizer	5.89%	6.0
Schweizerische Eidgenoss	5.82%	7.9
Pfandbriefzentrale der s	4.25%	6.2
United States of America	3.85%	5.7
Japan	2.20%	6.1

* Der Referenzindex ist ein gemischter Index, der die gleichen Anlageklassen wie der Fonds selbst – mit traditionellen, nicht explizit nachhaltigen Indizes – abbildet. Weitergehende Informationen zum Referenzindex sind im «Prospekt mit integriertem Fondsvertrag» ersichtlich.

Erwärmungspotenzial

Die Kennzahl zum Erwärmungspotenzial erhält zunehmend mehr Beachtung. Deshalb sind wir bestrebt, den Gradwert des Portfolios zeitnah in diesem Report auszuweisen.

UNGC Compliance

Der Global Compact der Vereinten Nationen (UNGC) definiert zehn Prinzipien, welche soziale und ökologische Mindeststandards enthalten (u.a. Menschenrechte, Vereinigungsfreiheit, Abschaffung von Zwangs- und Kinderarbeit, Umweltschutz und Korruptionsbekämpfung) zu deren Einhaltung sich Unternehmen verpflichten. Hinweis: Der Fonds kann keinen höheren Prozentwert ausweisen, als das Maximum der bewerteten Unternehmen im MSCI ESG Rating (Seite 1).

UNGC Erfüllungsgrad	77%	74%
	Fonds	Referenzindex

Kontroverse Geschäftstätigkeiten

Diese Kennzahl zeigt auf, wie viel Prozent der Unternehmen des Fonds respektive des Referenzindex in kontroverse Geschäftstätigkeiten involviert sind. Branchenüblich werden dabei nur Unternehmen berichtet, die bestimmte Schwellenwerte überschreiten. Wir orientieren uns an den Schwellenwerten der MSCI ESG Leaders Methodologie mit Ausnahme von Kraftwerkkohle (0% statt 5%). Die weiteren Schwellenwerte sind wie folgt definiert: Alkohol 10%, Atomstrom 10%, Glücksspiel 10%, konventionelle Waffen 10%, Nuklearwaffen 0%, Tabak: 5% für Produktion und 15% für Vertrieb. Umstrittene Waffen 0%. Zivile Schusswaffen: 5% für Produktion und 15% für Vertrieb.

	Fonds	Referenzindex
Alkohol	0%	0%
Atomstrom	0%	1%
Glücksspiel	0%	0%
Konventionelle Waffen	0%	0%
Kraftwerkkohle	0%	0%
Nuklearwaffen	0%	0%
Tabak	0%	0%
Umstrittene Waffen	0%	0%
Zivile Schusswaffen	0%	0%

SDG Alignment

Die 17 globalen Nachhaltigkeitsziele der UNO (SDGs) und ihre 169 Unterziele sprechen die wirtschaftliche, soziale und ökologische Dimension der nachhaltigen Entwicklung in ausgewogener Weise an. Diese sind das Kernstück der UNO-Nachhaltigkeitsagenda und sollen bis 2030 weltweit und von allen UNO-Mitgliedstaaten erreicht werden. Die untenstehende Bewertung reflektiert den Nettobetrag des Fonds zur Erreichung der 17 UN-Ziele auf einer jeweiligen Skala von -10 (negativer Beitrag) bis +10 (positiver Beitrag). Die Bewertung der einzelnen Titel eines Fonds basiert sowohl auf den Produkten und Dienstleistungen als auch auf den operativen Tätigkeiten der im Fonds enthaltenen Unternehmen. Die Werte dienen nur zu Vergleichszwecken und der Fonds verfolgt keinen entsprechenden Zielwert.



Rechtliche Hinweise

Beim vorliegenden Dokument handelt es sich um **Werbung**.

Die enthaltenen Informationen und Aussagen dienen ausschliesslich Informationszwecken und stellen weder eine Einladung zur Offertstellung noch eine Aufforderung, ein Angebot oder eine Empfehlung dar zum Abschluss einer Dienstleistung, zum Kauf/Verkauf von irgendwelchen Wertpapieren oder sonstigen Finanzinstrumenten, oder zur Vornahme anderweitiger Transaktionen. Diese Informationen berücksichtigen weder die spezifischen oder künftigen Anlageziele noch die steuerliche oder finanzielle Lage oder die individuellen Bedürfnisse der einzelnen Empfänger:innen und sind daher keine geeigneten Grundlagen für Investmententscheide. Wir empfehlen Ihnen daher, vor jeder Investition Ihre Finanz- oder Steuerberater:in zu konsultieren. Der Kurs, der Wert und der Ertrag von Anlagen können schwanken. Investitionen in Finanzinstrumente unterliegen gewissen Risiken und garantieren nicht die Erhaltung des investierten Kapitals oder gar eine Wertsteigerung. Sämtliche durch die PostFinance AG angebotenen Anlagedienstleistungen und Finanzinstrumente stehen US-Personen und anderen Personen mit Wohnsitz oder Steuerpflicht ausserhalb der Schweiz nicht zur Verfügung und werden diesen weder angeboten noch verkauft oder ausgeliefert. Die PostFinance Fonds sind nach schweizerischem Recht aufgelegt. Prospekte und KIID resp. BIB, die Vertragsbedingungen sowie die Jahres- und Halbjahresberichte können kostenlos bei den Operations Centers PostFinance sowie über alle PostFinance-Filialen bzw. bei UBS Fund Management (Schweiz) AG, Postfach, CH-4002 Basel, angefordert werden. Investitionen in ein Produkt sollten nur nach gründlichem Studium des aktuellen Prospekts erfolgen. Die frühere Wertentwicklung ist kein verlässlicher Indikator für künftige Ergebnisse. Die dargestellte Performance lässt allfällige bei Zeichnung von Anteilen erhobene Kommissionen und Kosten unberücksichtigt. Kommissionen und Kosten wirken sich nachteilig auf die Performance aus. Sämtliche ESG-Werte und -Ziele im vorliegenden Report werden mit Daten von MSCI ESG Research gemessen und berichtet. Der in diesem Report verwendete traditionelle Referenzindex wird mittels Annäherungsverfahren berechnet, was zu einer abweichenden Darstellung der ESG-Zielerreichung dieses Fonds führen kann.

Bestimmte Informationen ©2021 MSCI ESG Research LLC. Wiedergabe mit Genehmigung.

Einige der hierin enthaltenen Informationen namentlich zu den Umwelt-, Sozial- und Governance-Daten (die «Informationen») wurden bezogen von/unterliegen dem Urheberrecht von MSCI ESG Research LLC (ein registrierter Anlageberater (Registered Investment Adviser) im Sinne des US-amerikanischen Investment Advisers Act von 1940) oder damit verbundenen Unternehmen (einschliesslich MSCI Inc. und den Tochtergesellschaften («MSCI») oder von Drittanbietern (zusammen mit MSCI & MSCI ESG die «ESG-Parteien»). Die Informationen wurden nicht bei der US-amerikanischen Börsenaufsicht (SEC) oder einer anderen Aufsichtsbehörde eingereicht und auch nicht von dieser genehmigt. Die Informationen dürfen nicht zur Erstellung von oder in Verbindung mit abgeleiteten Werken verwendet werden und stellen auch weder ein Angebot zum Kauf oder Verkauf noch eine Bewerbung oder Empfehlung durch die ESG Parteien von Wertpapieren, Finanzinstrumenten oder -produkten oder Handelsstrategien dar und sollten auch nicht als Hinweis auf oder Garantie für eine zukünftige Performance, Analyse, Prognose oder Vorhersage angesehen werden. Keine der Informationen kann allein stehend zur Bestimmung verwendet werden, welche Wertpapiere zu kaufen oder zu verkaufen sind oder wann sie zu kaufen oder zu verkaufen sind.

Obwohl die PostFinance AG und die ESG-Parteien ihre Informationen aus Quellen beziehen, die sie als zuverlässig ansehen, übernehmen sie keine Haftung oder Garantie für die Echtheit, Richtigkeit und/oder Vollständigkeit der hierin enthaltenen Daten. Die PostFinance AG und die ESG-Parteien geben keine ausdrücklichen oder stillschweigenden Garantien jeglicher Art und lehnen ausdrücklich jegliche Gewährleistung für die Handelsüblichkeit oder Eignung der hierin enthaltenen Daten für einen bestimmten Zweck ab. Weder die PostFinance AG noch die ESG-Parteien können für Fehler oder Unterlassungen im Zusammenhang mit den hierin enthaltenen Daten haftbar gemacht werden. Unbeschadet der vorstehenden Regelungen übernehmen weder die PostFinance AG noch die ESG-Parteien eine Haftung für direkte, indirekte, besondere, Straf-, Folge-, oder sonstige Schäden jeglicher Art (einschliesslich entgangenen Gewinns), selbst wenn auf die Möglichkeit eines solchen Schadens hingewiesen wurde. Die Informationen dürfen ausdrücklich nur für den persönlichen Gebrauch verwendet werden, dürfen nicht in irgendeiner Form reproduziert oder weitergegeben werden.

Dieser ESG-Report wird von yourSRI, einer FE Fundinfo (Liechtenstein) Marke, betrieben.



PostFinance AG
Mingerstrasse 20
3030 Bern

www.postfinance.ch

The PostFinance logo, which includes the brand name 'PostFinance' in a bold, black, sans-serif font, followed by a red cross symbol.