

Anleitung zum Browsercheck

So aktualisieren Sie Ihr macOS

Ob in Internet-Auktionshäusern, sozialen Netzwerken oder Online-Geschäften, das Stöbern im Internet zählt für uns längst zu den schönsten und aufregendsten Formen der modernen Technik. Sich im Internet zu bewegen ist jedoch auch mit nicht zu unterschätzenden Gefahren verbunden. Internetnutzer müssen ein paar wichtige Regeln beherzigen, um die eigene Online-Sicherheit zu gewährleisten. Die regelmäßige Aktualisierung von Programmen, die auf dem Computer installiert sind, ist eine davon. Ihren Mac wieder auf den neuesten Stand zu bringen ist kostenlos.

Browsercheck

Vielen Dank, dass Sie den PostFinance-Browsercheck benutzt haben. Wir erweitern ständig den Umfang der Prüfungen und aktualisieren laufend unser Angebot an Sicherheitsinformationen, damit Ihre persönliche Sicherheit im Internet weiter zunimmt.

Mehr Informationen:

www.postfinance.ch/browsercheck

Zur Aktualisierung Ihrer Software gehen Sie bitte wie folgt vor.

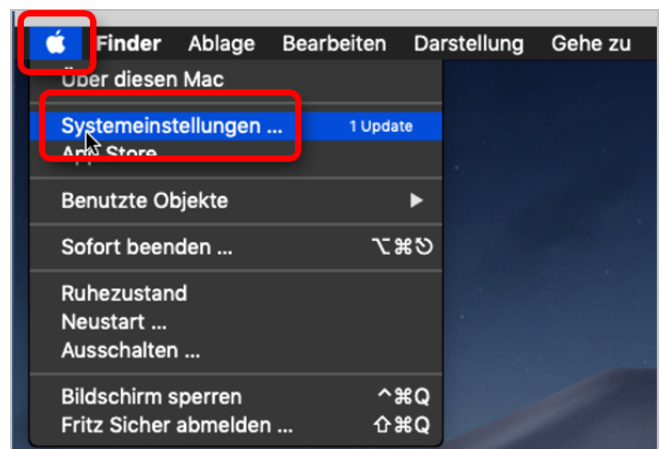
Auf eigene Verantwortung

Um die Softwareaktualisierung nutzen zu können, benötigen Sie ein Programm des Betriebssystemherstellers. Wir können daher keinerlei Garantie für korrektes und fehlerfreies Funktionieren übernehmen.



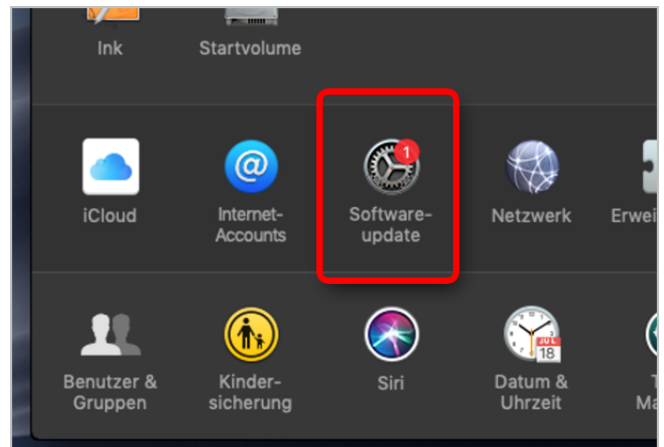
Schritt 1

Klicken Sie auf «Systemeinstellungen» im «Apple-Menü».



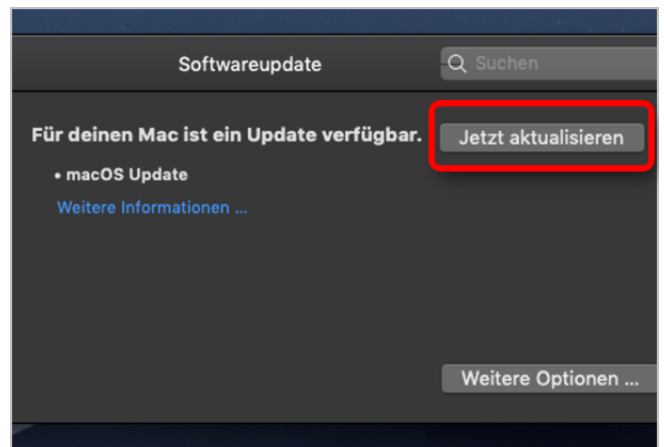
Schritt 2

Klicken Sie dann auf «Softwareupdate», um nach Updates zu suchen.



Schritt 3

Wenn Updates verfügbar sind, klicken Sie auf «Jetzt aktualisieren», um alle verfügbaren Updates zu installieren. Folgen Sie dann den weiteren Anweisungen am Bildschirm, um das System zu aktualisieren.



Haftungsausschluss

Sicherheit im Internet ist ein sehr kompliziertes Gut, das von vielen Faktoren beeinflusst und täglich verändert wird. Der PostFinance-Browsercheck kann daher, trotz aller gebotenen Sorgfalt, keine Gewähr für die Richtigkeit der Informationen und Leistungen sowie die Sicherheit des Nutzers oder seines Computers übernehmen. Insbesondere kann es vorkommen, dass gemachte Empfehlungen oder Informationen aufgrund der individuellen Computer-Konfiguration nicht umsetzbar sind, nicht den gewünschten Erfolg zeigen oder im betrachteten Fall unrichtige oder in Teilen unrichtige Informationen enthalten. Es wird nicht gehaftet für Unverträglichkeiten von verschiedenen Software- oder Hardwarekombinationen, Einstellungen oder sonstigen Konfigurationen sowie deren Folgen. Die Teilnahme an dem PostFinance-Browsercheck erfolgt auf eigenen Wunsch und auf eigenes Risiko des Nutzers. Durch die Teilnahme bestätigt der Nutzer, mit der Durchführung eines Zugriffs auf seinen Rechner zum Zwecke einer Sicherheitsüberprüfung einverstanden zu sein. Weiterhin bestätigt der Nutzer durch die Durchführung, dass er gegebenenfalls durch Dritte (z.B. Arbeitgeber, Dienstherrn) berechtigt ist, auf dem angeschlossenen Rechner den PostFinance-Browsercheck durchzuführen.

Copyright

Die Inhalte unterliegen dem Copyright der Coronic GmbH (<https://www.coronic.de>) und dürfen ohne vorherige schriftliche Einwilligung nicht außerhalb des Kontext des PostFinance-Browserchecks verwendet oder vervielfältigt werden. Alle verwendeten Warenzeichen und Marken sind Eigentum ihrer jeweiligen Inhaber. Die Verwendung dieser Warenzeichen unterliegt gesetzlichen Bestimmungen.

Hilfe

Unser Kundendienst Sicherheit hilft Ihnen bei technischen Problemen mit dem PostFinance-Browsercheck gerne weiter.

E-Mail: sicherheit@postfinance.ch

Rufnummer: 0848 880 044 (Normaltarif)

Öffnungszeiten: Montag - Freitag 08:00 - 20:00 Uhr, Samstag 09:00 - 16:00 Uhr

November 2025