



Rapport semestriel 2018  
Janvier – juin

**PostFinance** 

# Mieux accompagné

Figurant parmi les principaux établissements financiers grand public de Suisse, PostFinance propose des offres simples et claires et se positionne comme un partenaire idéal pour tous ceux qui gèrent eux-mêmes leurs finances, partout et à toute heure.

La faiblesse persistante des taux d'intérêt et l'arrivée à échéance d'instruments du marché des capitaux ont fortement grevé le résultat des opérations d'intérêts. Cette évolution négative devrait se poursuivre au deuxième semestre.



125 millions

de francs. Tel est notre **résultat d'entreprise (EBT)** au 30 juin 2018.



122 milliards

de francs. Telle était la **moyenne mensuelle du patrimoine des clients** en juin 2018.



2,9 millions

de **clients** se fient à PostFinance pour la gestion quotidienne de leur argent.



1,8 million

d'**utilisateurs** gèrent leur argent en ligne sur **e-finance**.



3377

**postes à plein temps** sont occupés par environ 3800 personnes au service quotidien de la clientèle.

## Rapport semestriel Janvier – juin 2018

Avant-propos	2
Rapport semestriel	5
Chiffres clés	6
Commentaire de l'évolution de l'activité	8
Comptes semestriels de PostFinance	10
Bilan	11
Compte de résultat	12
Réconciliation des comptes de résultat IFRS et PCB	13
Comptes semestriels statutaires	14
Bilan	15
Hors bilan	16
Compte de résultat	17



---

Avant-propos

**Rolf Watter**

Président du Conseil d'administration

**Hansruedi Köng**

Président de la direction



Au premier semestre 2018,  
nous avons mis en service avec succès  
notre nouveau logiciel bancaire.

## Madame, Monsieur,

PostFinance clôt le premier semestre 2018 sur un résultat d'entreprise (EBT), établi selon les directives IFRS du groupe, de 125 millions de francs. Le recul de 247 millions de francs par rapport à l'exercice précédent s'explique principalement par la baisse de 102 millions du résultat des opérations d'intérêts. On avait en outre comptabilisé l'an dernier un bénéfice unique de 109 millions de francs suite à la vente de deux portefeuilles d'actions. Eu égard à la faiblesse persistante des taux d'intérêt sur les marchés monétaires et financiers, le recul du résultat correspond à nos prévisions. Cette tendance négative va se poursuivre ces prochaines années, d'autant plus que les placements en obligations encore bien rémunérés opérés précédemment arrivent à échéance et que nous ne pouvons réinvestir les fonds libérés qu'avec des rendements très faibles. Il est donc essentiel que les milieux politiques affichent la couleur et dévoilent leurs intentions quant à la compétitivité de PostFinance: si l'interdiction qui lui est faite d'accorder des crédits est maintenue, le propriétaire doit s'attendre à ne plus encaisser de dividendes dans les années à venir.

### Nouveau logiciel bancaire

Le week-end de Pâques, nous avons mis en service notre nouveau logiciel bancaire. C'était l'aboutissement du plus grand et plus important projet de l'histoire de PostFinance. Nous y avons travaillé avec minutie, réalisant quatre répétitions générales de la mise en service, avec des données réelles et le minutage prévu. De plus, des milliers de collaborateurs ont testé les fonctionnalités et les performances des nouveaux systèmes lors de plusieurs journées d'essai, afin d'être prêts pour le jour J. Cet immense travail de préparation a porté ses fruits. La nouvelle plateforme s'est d'emblée montrée très stable et très performante. D'ici à 2020, nous voulons devenir la banque numérique leader en Suisse et compter parmi les dix premières en Europe. Avec notre nouveau logiciel bancaire, nous avons créé les conditions permettant à nos clients de profiter des produits et services numériques les plus modernes.

### Jusqu'à 500 emplois supprimés

La société – et avec elle le secteur bancaire – se numérise rapidement, ce qui se traduit par un profond changement des besoins et des comportements des clients. Dans le même temps, du fait qu'il nous est interdit d'octroyer des crédits et des hypothèques, nous sommes fortement affectés par les actuels taux d'intérêt négatifs. Afin de contrer l'érosion des marges et le recul des recettes qui en découle, nous planifions des mesures de gain d'efficacité et de réduction des coûts dans plusieurs secteurs d'activité. C'est ainsi que l'automatisation et la numérisation des processus, la réorientation du conseil aux clients privés et commerciaux ainsi que l'externalisation d'activités commerciales

vont entraîner un recul de l'effectif d'ici fin 2020. Ce seront jusqu'à 500 postes à plein temps qui disparaîtront dans les deux ans et demi à venir. Cette suppression sera assurée principalement par la fluctuation naturelle, par l'expiration de rapports de travail à durée déterminée et par des départs à la retraite (anticipée). Des licenciements seront cependant inévitables. C'est douloureux, certes, mais indispensable pour assurer la compétitivité et le succès de PostFinance à long terme.

### Changements au sein du Conseil d'administration

Le 10 juin 2018, Susanne Ruoff a annoncé qu'elle quittait sa fonction de directrice générale de la Poste et qu'elle se retirait également du Conseil d'administration de PostFinance SA. Le 16 juin, Adriano P. Vassalli a aussi annoncé qu'il quittait le Conseil d'administration. Leur départ n'a pas d'incidence sur la gestion stratégique et opérationnelle de l'entreprise. Tous les projets et toutes les décisions seront appliqués comme prévu. La recherche de leurs successeurs au Conseil d'administration de PostFinance SA est menée en étroite concertation avec le groupe. Le Conseil d'administration et le comité directeur remercient Susanne Ruoff et Adriano P. Vassalli de leur engagement.

### Remerciements

Nous tenons à remercier nos collaborateurs et collaboratrices pour le formidable travail accompli ces derniers mois. Le lancement du nouveau logiciel bancaire a beaucoup exigé de chacun d'entre nous. S'y ajoutent les prévisions de suppressions de postes, qui sont de nature à susciter craintes et insécurité. Nous avons donc d'autant plus à cœur d'être un employeur social, qui assume ses responsabilités vis-à-vis de son personnel. Nous le faisons en l'accompagnant, en lui ouvrant de nouvelles perspectives et en cherchant avec lui des solutions socialement acceptables.

Quant à vous, cher client, chère cliente, nous vous remercions de votre fidélité. Nous serons malheureusement contraints d'adapter encore nos frais ces prochains mois. De telles mesures sont certes impopulaires, mais inéluctables dans l'actuel environnement de marché. PostFinance n'en reste pas moins fidèle à une politique de frais transparente et compréhensible, conforme au principe de causalité, ainsi qu'à un rapport prix/prestations équitable.



**Rolf Watter**  
Président du  
Conseil d'administration



**Hansruedi Köng**  
Président de  
la direction

■ Présentation des valeurs

Les montants présentés dans le présent rapport semestriel sont arrondis. Le chiffre 0 est une valeur arrondie indiquant que la valeur présentée est inférieure à la moitié de l'unité utilisée. Un trait (-) à la place d'un chiffre signifie que la valeur est nulle (inexistante).

■ Légende des graphiques et des tableaux

- Exercice sous revue
- Exercice précédent

■ Langue:

Le présent rapport est publié en allemand, en anglais, en français et en italien. Seule la version allemande fait foi.

# Rapport semestriel

---

Avec ses 2,9 millions de clients et son bilan de 126 milliards de francs, PostFinance est l'un des principaux établissements financiers de Suisse. Exécutant annuellement plus d'un milliard de transactions relevant du trafic des paiements, l'entreprise est leader de ce marché et veille chaque jour à la parfaite fluidité des mouvements monétaires.

Quelque 1,8 million de clients gèrent leur argent en ligne.

Chiffres clés	6
Commentaire de l'évolution de l'activité	8

## Chiffres clés

Au premier semestre 2018, PostFinance a réalisé un résultat d'entreprise (EBT) de 125 millions de francs, en recul de 247 millions par rapport à la même période de l'exercice précédent. Les opérations d'intérêts sont la principale source de revenus de PostFinance. Leur résultat a été fortement grevé par la faiblesse persistante des taux d'intérêt et par l'arrivée à échéance d'instruments du marché des capitaux, une évolution négative qui devrait se poursuivre au deuxième semestre. De plus, on avait comptabilisé l'an dernier un bénéfice unique de 109 millions de francs suite à la vente de deux portefeuilles d'actions.

Les avoirs à vue des clients commerciaux ont encore augmenté, malgré le fait qu'en raison du taux d'intérêt négatif appliqué par la BNS sur les avoirs à vue, il a fallu maintenir la perception d'une commission sur avoirs auprès des clients individuels dont les avoirs dépassent un montant exonéré donné. Chez les clients privés, la commission sur avoirs perçue auprès de ceux dont les avoirs en compte excèdent le million de francs n'a eu qu'un impact marginal sur l'évolution des fonds des clients, car elle ne concerne qu'une très petite partie de ces clients. La tendance est à un transfert d'avoirs des comptes d'épargne vers des produits de placement, comme les fonds et les actions. Nos chiffres de vente confirment le bien-fondé de l'orientation de notre offre vers les clients qui veulent gérer eux-mêmes leurs finances au moyen de produits simples et attrayants.

### PostFinance SA | Chiffres clés

Au 30.06.2018, avec comparaison exercice précédent

		31.12.2017	30.06.2018
<b>Bilan</b>			
Total du bilan IFRS	millions de CHF	120 848	125 884
Ratio de fonds propres selon prescriptions pour banques d'importance systémique	%	17,1	16,82
Ratio de levier PCB	%	4,67	4,55
		30.06.2017	30.06.2018
<b>Compte de résultat (selon les directives IFRS du groupe)</b>			
Produits d'exploitation	millions de CHF	913	683
Résultat d'exploitation (EBIT)	millions de CHF	387	146
Résultat d'entreprise (EBT)	millions de CHF	372	125
Rendement des fonds propres <sup>1</sup>	%	13,4	4,4
Ratio coûts/revenus	%	57,6	78,6
		31.12.2017	30.06.2018
<b>Patrimoine des clients et prêts</b>			
Patrimoine des clients	millions de CHF, Ø mois	119 797	122 430
Fonds, titres et assurances-vie	millions de CHF, Ø mois	9 968	10 167
Fonds des clients	millions de CHF, Ø mois	109 829	112 263
Evolution des fonds des clients	millions de CHF	-611	2 476
Avoirs administrés selon prescriptions Circ. 2015/1 <sup>3</sup>	millions de CHF	46 305	45 871
Apports d'argent frais avoirs administrés	millions de CHF	-714	-379
Hypothèques <sup>2</sup>	millions de CHF	5 650	5 750
		30.06.2017	30.06.2018
<b>Chiffres clés marché et personnel</b>			
Clients	milliers	2 934	2 876
Clients privés	milliers	2 634	2 582
Clients commerciaux (y c. banques et clients intragroupe)	milliers	300	294
Comptes de clients privés	milliers	4 421	4 410
Comptes de clients commerciaux	milliers	393	387
Effectif moyen	équival. plein temps	3 508	3 377

<sup>1</sup> Rendement des fonds propres = résultat d'entreprise (EBT) selon les directives IFRS du groupe/fonds propres moyens pris en compte selon les PCB

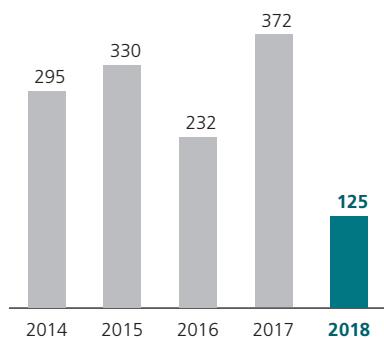
<sup>2</sup> Opérations de commissions en coopération avec des partenaires financiers

<sup>3</sup> PostFinance présente le patrimoine des clients et les avoirs administrés. Le patrimoine des clients comprend tous les avoirs apportés par les clients et il est déterminé sur la base de montants mensuels moyens. Les avoirs administrés n'incluent que les fonds déposés à des fins d'investissement à la date de référence.



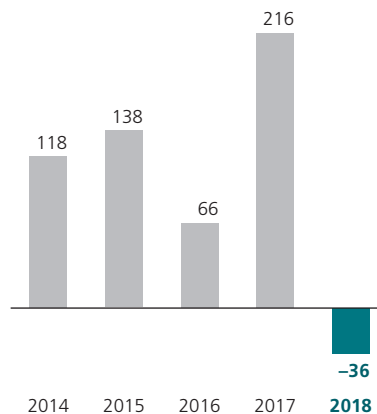
### Résultat d'entreprise (EBT)

01.01. au 30.06.2018, avec comparaison exercices précédents  
 En millions de CHF



### Valeur ajoutée de l'entreprise<sup>1</sup>

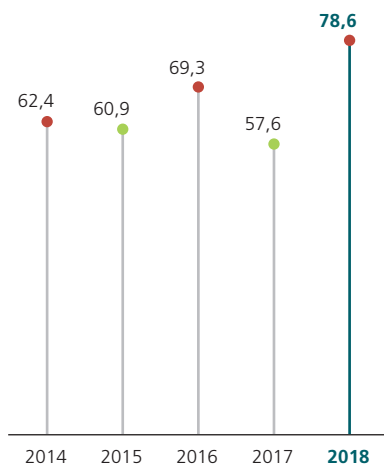
01.01. au 30.06.2018, avec comparaison exercices précédents  
 En millions de CHF



<sup>1</sup> Valeur ajoutée de l'entreprise = résultat d'entreprise (EBT) selon les directives IFRS du groupe moins le coût des fonds propres moyens pris en compte selon les PCB

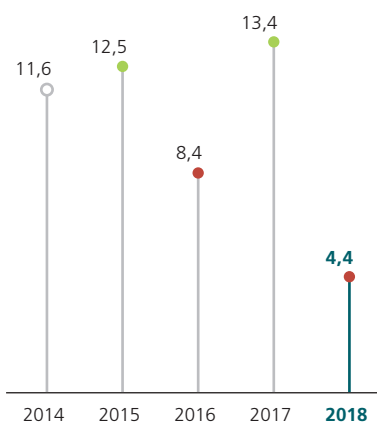
### Ratio coûts/revenus

01.01. au 30.06.2018, avec comparaison exercices précédents  
 En pour cent



### Rendement des fonds propres<sup>2</sup>

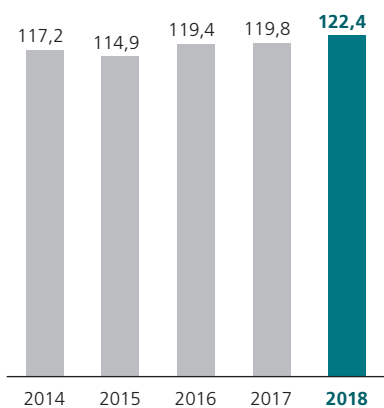
01.01. au 30.06.2018, avec comparaison exercices précédents  
 En pour cent



<sup>2</sup> Rendement des fonds propres = résultat d'entreprise (EBT) selon les directives IFRS du groupe/fonds propres moyens pris en compte selon les PCB

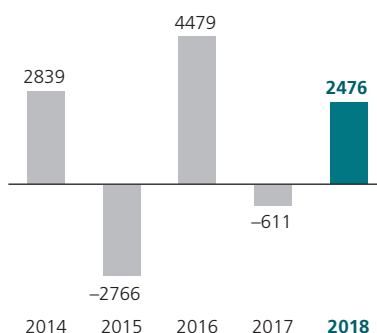
### Moyenne du patrimoine des clients (Ø mensuelle)

2014 à 2018  
 En milliards de CHF



### Évolution des fonds des clients

2014 à 2018  
 En millions de CHF



---

## Commentaire de l'évolution de l'activité

### Stratégie

PostFinance s'est fixé pour objectif de simplifier autant que possible à ses clients la gestion de leur argent. Pour y parvenir, elle se fonde sur une analyse exhaustive de leurs besoins actuels et futurs dans ce domaine. Tous ses collaborateurs sont mus par la poursuite de cet objectif, que PostFinance s'emploie à atteindre en suivant également des approches non conventionnelles, de nature à surprendre les clients. Leader de l'innovation numérique dans le domaine bancaire en Suisse, PostFinance exploite sa position de force pour se transformer de prestataire traditionnel de services financiers en une véritable Digital Powerhouse.

### Contexte économique

---

#### Forte pression sur les marges d'intérêts

---

L'économie suisse se trouve dans une phase de reprise solidement étayée. Les entreprises industrielles prévoient un développement soutenu de leurs affaires avec l'étranger. Le secteur des services affiche une nette progression de la création de valeur, le marché du travail poursuit son embellie et le moral est globalement au beau fixe. Le groupe d'experts du SECO s'attend à ce que la reprise se maintienne et mise sur une robuste croissance du PIB de 2,4% en 2018. Les exportations devraient rester un des piliers de cette croissance. Les perspectives pour les États-Unis sont un peu plus positives que prévu et les autres espaces économiques importants connaissent aussi une conjoncture favorable, ce qui stimule la demande de produits suisses. De plus, le franc a perdu de sa force par rapport aux deux dernières années, contribuant ainsi à la croissance des exportations. La demande intérieure soutient aussi la conjoncture. Les capacités de production sont largement exploitées, les carnets de commandes bien remplis et les conditions de financement favorables. Le SECO s'attend à ce que l'emploi augmente de nouveau sensiblement dans les trimestres à venir et la dynamique positive du marché du travail stimulera aussi la consommation privée. Les risques liés à l'économie mondiale se sont toutefois accrus. Le différend commercial entre les États-Unis et d'importants partenaires commerciaux s'est encore accentué après l'entrée en vigueur des droits de douane américains sur les importations d'acier et d'aluminium. Une aggravation des tensions entre les grandes zones économiques pourrait donner un sérieux coup de frein au commerce mondial, aux exportations suisses et, en fin de compte, à la croissance économique dans notre pays. L'insécurité politique s'est par ailleurs également accrue en Italie. Le gouvernement récemment élu a certes confirmé que l'Italie ne comptait pas quitter l'union monétaire, mais son programme, qui prévoit des mesures de politique budgétaire expansives, est source de grande incertitude.

La Banque nationale suisse (BNS) maintient inchangée sa politique monétaire expansionniste. Elle vise ainsi à stabiliser l'évolution des prix et à soutenir l'activité économique. Le taux d'intérêt appliqué aux avoirs à vue détenus à la BNS demeure fixé à -0,75%, et la marge de fluctuation du Libor à trois mois comprise entre -1,25% et -0,25%. Le taux d'intérêt négatif et la disposition de la BNS à intervenir sur le marché des changes ont pour objectif de rendre les placements en francs moins attrayants et, partant, de réduire la pression sur notre monnaie nationale. Pour 2018, la prévision d'inflation de la BNS est de 0,9%. Aux États-Unis, le renchérissement a pratiquement atteint l'objectif fixé par la Réserve fédérale (Fed), qui prévoit donc de poursuivre la normalisation de sa politique monétaire. Dans la zone euro, l'inflation sous-jacente a par contre continué à stagner ces derniers mois. Aussi la Banque centrale européenne (BCE) entend-elle prolonger ses achats de titres pendant quelques mois et maintenir ses taux directeurs au niveau actuel. Le Japon devrait lui aussi maintenir sa politique monétaire très expansionniste en raison d'un renchérissement qui reste modeste.

### Situation financière et patrimoniale

Au premier semestre 2018, les fonds des clients se sont accrus de 2,5 milliards de francs. Les avoirs à vue des clients commerciaux, en particulier, ont encore augmenté, malgré le fait qu'en raison du taux d'intérêt négatif appliqué par la BNS sur les avoirs à vue, il a fallu maintenir la perception d'une commission sur avoirs auprès des clients individuels dont les avoirs dépassent un montant exonéré donné. Chez les clients privés, la commission sur avoirs perçue auprès de ceux dont les avoirs en compte excèdent le million de francs n'a eu qu'un impact marginal sur l'évolution des fonds des clients, car elle

ne concerne qu'une très petite partie de ces clients. Les actifs détenus par PostFinance consistent toujours, pour une part importante, en des placements financiers à taux fixe à plus d'un an, en Suisse et à l'étranger. Au 30 juin 2018, les liquidités déposées auprès de la BNS étaient toujours très élevées.

La tendance est à un transfert d'avoirs des comptes d'épargne vers des produits de placement, comme les fonds et les actions. Dans les opérations de commissions, PostFinance propose des fonds, l'e-trading, des assurances-vie et des cartes de crédit, en coopération avec des partenaires. La moyenne du patrimoine des clients dans les produits de placement a franchi pour la première fois la barre des 10 milliards de francs.

## Résultats

Au premier semestre 2018, PostFinance a réalisé un résultat d'entreprise (EBT) de 125 millions de francs, en recul de 247 millions par rapport à l'exercice précédent.

Les opérations d'intérêts sont la principale source de revenus de PostFinance. Or le bas niveau persistant des taux a encore réduit les marges d'intérêts de manière perceptible, si bien que le résultat de ces opérations a diminué de 102 millions de francs par rapport au premier semestre 2017. Cette situation va rester un défi majeur pour PostFinance dans les années à venir.

De plus, l'exercice précédent, les produits d'exploitation avaient profité à hauteur de 109 millions de francs des bénéfices uniques tirés de la vente de deux portefeuilles d'actions. Réalisées en janvier 2017, ces ventes s'inscrivaient dans le cadre du remaniement de la stratégie de placement.

Par rapport au premier semestre 2017, l'effectif moyen a reculé de 131 unités de personnel pour s'établir à 3377 unités. Conformément à sa nouvelle orientation stratégique, PostFinance mise sur la simplification et la numérisation de ses offres et processus. Les emplois vacants n'ont donc été reponus qu'avec retenue durant la période sous revue. Le 1<sup>er</sup> juin 2018, PostFinance a externalisé le trafic des paiements avec justificatifs auprès de Swiss Post Solutions, ce qui a entraîné le transfert de quelque 80 postes à plein temps. Les charges de personnel se sont réduites de 6 millions de francs.

Les projets stratégiques qui ont abouti au déploiement réussi du nouveau système de noyau bancaire durant le week-end de Pâques 2018 ont nécessité des investissements, d'où une augmentation des amortissements. En raison des projets, les autres charges d'exploitation se sont accrues par rapport à l'exercice précédent.

Malgré une politique de maîtrise systématique des coûts, le ratio coûts/revenus a augmenté à 79%, suite au recul des produits d'exploitation. Quant au rendement des fonds propres, en raison du recul des produits d'exploitation imputable aux taux du marché ainsi que de la légère augmentation des charges liée au renouvellement du système de noyau bancaire, il a atteint 4,4%, conformément à nos prévisions.

## Perspectives

La situation tendue persistant sur les marchés financiers et des capitaux nationaux et internationaux, avec des taux d'intérêt parfois négatifs, met PostFinance face à des défis de plus en plus difficiles. En raison de l'environnement de placement actuel, les importantes liquidités à disposition ne peuvent pas être investies sur le marché des capitaux de manière rentable. L'intérêt négatif que la BNS applique sur ses comptes de virement est partiellement répercuté sur les gros clients ainsi que sur les clients privés fortunés. Enfin, la pression à la hausse sur le franc suisse devrait persister, malgré les interventions de la BNS. Il ne faut donc pas compter avec un relèvement des taux directeurs suisses dans le courant de l'année.

Le désavantage concurrentiel résultant de l'interdiction faite à PostFinance d'octroyer des crédits et des hypothèques à son compte s'accroît de manière perceptible. Pour assurer durablement sa rentabilité dans l'environnement de marché actuel, PostFinance se doit donc de diversifier la structure de ses revenus et d'exploiter de nouvelles sources de recettes indépendantes des taux.

À cela s'ajoute l'évolution des besoins des clients, résultant de la rapide numérisation de la société en général et du secteur bancaire en particulier. Nous suivons donc plusieurs grands axes stratégiques, destinés à faire de PostFinance une véritable Digital Powerhouse.

# Comptes semestriels de PostFinance

PostFinance SA établit ses comptes conformément aux directives International Financial Reporting Standards (IFRS) du groupe ainsi qu'aux prescriptions comptables pour les banques (PCB).

Bilan	11
Compte de résultat	12
Réconciliation des comptes de résultat IFRS et PCB	13

## Bilan

### PostFinance SA | Bilan selon les directives IFRS du groupe

En millions de CHF	31.12.2017	30.06.2018
<b>Actifs</b>		
Avoirs en caisse	2 113	1 533
Créances sur établissements financiers	37 105	41 525
Créances rémunérées sur clients <sup>1</sup>	360	412
Créances résultant de livraisons et prestations	23	6
Autres créances <sup>1</sup>	704	612
Stocks	4	4
Immobilisations financières	79 309	80 593
Participations	19	26
Immobilisations corporelles	420	410
Immeubles de placement	261	265
Immobilisations incorporelles	181	179
Actifs d'impôts latents	349	319
<b>Total des actifs</b>	<b>120 848</b>	<b>125 884</b>
<b>Passifs</b>		
Fonds des clients <sup>1</sup>	113 720	115 313
Autres engagements financiers	843	4 438
Engagements résultant des livraisons et prestations	106	72
Autres engagements	101	129
Passifs d'impôts sur le bénéfice	11	0
Provisions	263	246
Passifs d'impôts latents	82	36
Fonds propres	5 343	5 549
Résultat	379	101
<b>Total des passifs</b>	<b>120 848</b>	<b>125 884</b>

<sup>1</sup> Modification de la méthode de comptabilisation des opérations de cartes de crédit (retraitement 2017)

## Compte de résultat

### PostFinance SA | Compte de résultat selon les directives IFRS du groupe

En millions de CHF	2017 01.01.-30.06.	2018 01.01.-30.06.
Résultat des opérations d'intérêts après correctifs de valeur	476	374
Résultat des opérations de prestations de services	83	86
Résultat des opérations de commissions	43	55
Résultat des opérations de négoce	121	95
Résultat des actifs financiers	94	-7
Autres résultats	96	80
<b>Produits d'exploitation</b>	<b>913</b>	<b>683</b>
Charges de personnel	-252	-246
Autres charges d'exploitation	-247	-259
<b>Charges d'exploitation</b>	<b>-499</b>	<b>-505</b>
<b>Bénéfice brut (EBDIT)</b>	<b>414</b>	<b>178</b>
Amortissements sur l'actif immobilisé	-27	-32
<b>Résultat d'exploitation (EBIT)</b>	<b>387</b>	<b>146</b>
Résultat financier	-15	-21
<b>Résultat d'entreprise (EBT)</b>	<b>372</b>	<b>125</b>
Charges d'impôts courants	-33	-4
Charges d'impôts latents	-27	-20
Charges d'impôts à la source non remboursables	0	0
<b>Impôts sur le bénéfice</b>	<b>-60</b>	<b>-24</b>
<b>Résultat</b>	<b>312</b>	<b>101</b>

## Réconciliation des comptes de résultat IFRS et PCB

PostFinance établit ses comptes conformément aux directives International Financial Reporting Standards (IFRS) du groupe ainsi qu'aux prescriptions comptables pour les banques (PCB), en application des art. 6 ss LB et des art. 25 ss OB (circulaire FINMA 2015/1 «Comptabilité banques»). Le tableau ci-dessous présente les différences entre les comptes de résultat conformes à l'une et à l'autre approche et réconcilie les résultats semestriels déterminés respectivement selon les directives IFRS du groupe et selon les PCB.

<b>PostFinance SA   Réconciliation des comptes de résultat selon les directives IFRS du groupe et les PCB</b>		2017	2018
En millions de CHF		01.01.-30.06.	01.01.-30.06.
<b>Résultat selon les directives IFRS du groupe</b>		<b>312</b>	<b>101</b>
Produits des intérêts et des dividendes des immobilisations financières	Amortissement d'immobilisations financières réévaluées détenues jusqu'à l'échéance	-14	-3
Divers postes de résultat	Différences d'évaluation des immobilisations financières selon les PCB	-23	3
Variations des correctifs de valeur pour risques de défaillance et pertes liées aux opérations d'intérêts	Reprises de dépréciations/dépréciations sur les prêts, y c. impôts	-	73
Résultat des aliénations d'immobilisations financières	Plus-values réalisées sur ventes (anticipées)	-33	0
Charges de personnel	Différences d'évaluation IAS 19 et Swiss GAAP RPC 16	-7	5
Correctifs de valeur sur participations, amortissements sur immobilisations corporelles et valeurs immatérielles	Immeubles réévalués	-2	-2
	Goodwill	-100	-100
Divers postes de résultat	Différences d'évaluation des participations selon les PCB	-33	-3
Produits extraordinaires/Charges extraordinaires	Plus-values réalisées sur participations	2	0
Impôts	Produits d'impôts latents selon les directives IFRS du groupe	27	20
<b>Bénéfice semestriel selon les PCB</b>		<b>129</b>	<b>94</b>

# Comptes semestriels statutaires

---

PostFinance publie des comptes semestriels conformes aux prescriptions comptables du droit bancaire (art. 25 à 28 de l'ordonnance sur les banques; circulaire FINMA 2015/1 «Comptabilité banques», PCB).

Arrêtés au 30 juin 2018, les comptes semestriels statutaires affichent un bénéfice après impôts de 94 millions de francs.

Bilan	15
Hors bilan	16
Compte de résultat	17



## Bilan

### PostFinance SA | Bilan selon les PCB

En millions de CHF	31.12.2017	30.06.2018
<b>Actifs</b>		
Liquidités	38 476	42 254
Créances sur les banques	4 823	4 842
Créances résultant d'opérations de financement de titres	24	105
Créances sur les clients	12 173	12 316
Créances hypothécaires	0	0
Opérations de négoce	–	–
Valeurs de remplacement positives d'instruments financiers dérivés	43	53
Autres instruments financiers évalués à la juste valeur	–	–
Immobilisations financières	62 819	64 146
Comptes de régularisation	556	541
Participations	122	127
Immobilisations corporelles	1 223	1 212
Valeurs immatérielles	1 000	900
Autres actifs	374	274
<b>Total des actifs</b>	<b>121 633</b>	<b>126 770</b>
Total des créances subordonnées	13	4
dont avec obligation de conversion et/ou abandon de créance	–	–
<b>Passifs</b>		
Engagements envers les banques	543	597
Engagements résultant d'opérations de financement de titres	–	3 450
Engagements résultant des dépôts des clients	113 292	114 999
Engagements résultant d'opérations de négoce	–	–
Valeurs de remplacement négatives d'instruments financiers dérivés	728	690
Engagements résultant des autres instruments financiers évalués à la juste valeur	–	–
Obligations de caisse	93	86
Emprunts et prêts des centrales d'émission de lettres de gage	–	–
Comptes de régularisation	108	126
Autres passifs	6	3
Provisions	45	43
Réserves pour risques bancaires généraux	–	–
Capital social	2 000	2 000
Réserve légale issue du capital	4 682	4 682
dont réserve issue d'apports en capital exonérés fiscalement	4 682	4 682
Réserve légale issue du bénéfice	–	–
Réserves facultatives issues du bénéfice	–	–
Bénéfice reporté	–	–
Bénéfice	136	94
<b>Total des passifs</b>	<b>121 633</b>	<b>126 770</b>
Total des engagements subordonnés	–	–
dont avec obligation de conversion et/ou abandon de créance	–	–

---

## Hors bilan

---

### PostFinance SA | Opérations hors bilan

En millions de CHF	31.12.2017	30.06.2018
<b>Opérations hors bilan</b>		
Engagements conditionnels	33	85
Engagements irrévocables	722	717
Engagements de libérer et d'effectuer des versements supplémentaires	–	–
Crédits d'engagement	–	–

## Compte de résultat

### PostFinance SA | Compte de résultat selon les PCB

En millions de CHF	2017 01.01.-30.06.	2018 01.01.-30.06.
Produits des intérêts et des escomptes	89	71
Produits des intérêts et des dividendes des opérations de négoce	–	–
Produits des intérêts et des dividendes des immobilisations financières	356	301
Charges d'intérêts	3	2
<b>Résultat brut des opérations d'intérêts</b>	<b>448</b>	<b>374</b>
Variations des correctifs de valeur pour risques de défaillance et pertes liées aux opérations d'intérêts	14	85
<b>Résultat net des opérations d'intérêts</b>	<b>462</b>	<b>459</b>
Produit des commissions sur les titres et les opérations de placement	22	30
Produits des commissions sur les opérations de crédit	9	10
Produits des commissions sur les autres prestations de services	311	304
Charges de commissions	–219	–206
<b>Résultat des opérations de commissions et des prestations de services</b>	<b>123</b>	<b>138</b>
<b>Résultat des opérations de négoce et de l'option de la juste valeur</b>	<b>105</b>	<b>111</b>
Résultat des aliénations d'immobilisations financières	67	0
Produits des participations	2	6
Résultat des immeubles	43	34
Autres produits ordinaires	50	43
Autres charges ordinaires	–8	–12
<b>Autres résultats ordinaires</b>	<b>154</b>	<b>71</b>
<b>Produits d'exploitation</b>	<b>844</b>	<b>779</b>
Charges de personnel	–260	–241
Autres charges d'exploitation	–257	–274
<b>Charges d'exploitation</b>	<b>–517</b>	<b>–515</b>
Correctifs de valeur sur participations, amortissements sur immobilisations corporelles et valeurs immatérielles	–160	–140
Variations des provisions et autres correctifs de valeur, pertes	–5	–4
<b>Résultat opérationnel</b>	<b>162</b>	<b>120</b>
Produits extraordinaires	3	0
Charges extraordinaires	–	–
Variations des réserves pour risques bancaires généraux	–	–
Impôts	–36	–26
<b>Bénéfice semestriel</b>	<b>129</b>	<b>94</b>

PostFinance SA  
Mingerstrasse 20  
3030 Berne  
Suisse

Téléphone +41 58 338 25 00

[www.postfinance.ch](http://www.postfinance.ch)

**PostFinance** 