

ESG Report

PostFinance Focus Suisse Produits d'intérêts

Base des données du rapport ESG au 31.03.2024

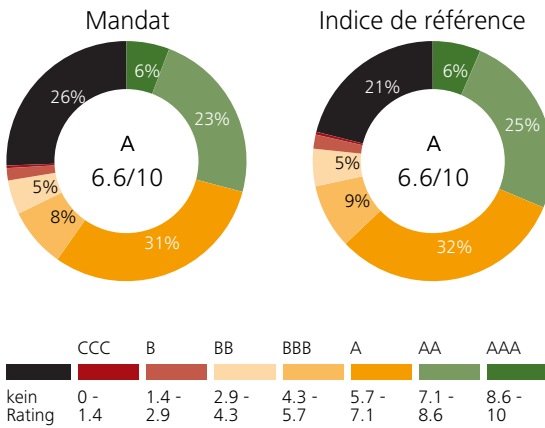
ESG signifie environnement, social et gestion d'entreprise (Environment, Social and Governance). La durabilité des entreprises dans laquelle investit le mandat est évaluée à l'aide des notations ESG et mesurée au moyen d'un chiffre clé. Trois domaines d'action économique durable sont ainsi examinés. Les notations ESG doivent par conséquent refléter la manière dont l'entreprise assume ces responsabilités.

Présentation transparente des valeurs ESG

Ce mandat majoritairement sur des indices de référence traditionnels et ne tient compte d'aucun critère ESG explicite. Il ne s'agit donc pas d'un mandat durable. PostFinance tient cependant, par le biais de ce rapport, à faire preuve de transparence aussi pour ce mandat concernant la notation ESG, le potentiel de réchauffement, les objectifs de développement durable (ODD), la conformité avec le Pacte mondial des Nations unies (UNGC) et les activités commerciales controversées.

MSCI ESG Rating

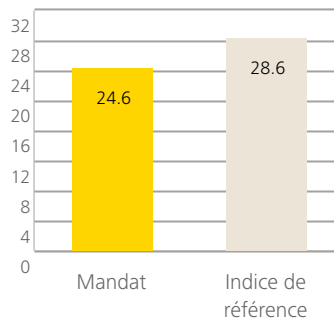
Le MSCI ESG Fund Rating mesure les caractéristiques environnementales, les critères sociaux et la gestion des entreprises dans lesquelles le mandat a investi et évalue toutes les participations du mandat sur une échelle de AAA à CCC, AAA correspondant au niveau le plus durable.



Le graphique ci-dessous montre les émissions de gaz à effet de serre du mandat en tonnes par mio. de CHF par rapport à l'indice de référence* traditionnel non explicitement durable.

(Couverture des données: 52% du portefeuille)

Tonnes de CO₂ / mio. de CHF



Les 5 meilleures positions ESG

| | Part | ESG Rating |
|--------------------------|-------|------------|
| ABB Ltd | 0.46% | 10.0 |
| Taiwan Semiconductor Man | 0.29% | 10.0 |
| Alcon AG | 0.20% | 10.0 |
| THE BANK OF NOVA SCOTIA | 0.19% | 10.0 |
| Swiss Re AG | 0.18% | 10.0 |

Empreinte CO₂

L'empreinte CO₂ est calculée sur la base des émissions de gaz à effet de serre (en équivalents de CO₂) générées par les entreprises qui font l'objet d'investissements dans le cadre du mandat.

Notation ESG des 5 principales positions

| | Part | ESG Rating |
|--------------------------|-------|------------|
| Schweizerische Eidgenoss | 6.25% | 7.9 |
| Pfandbriefbank schweizer | 6.20% | 6.0 |
| Pfandbriefzentrale der s | 5.53% | 6.2 |
| United States of America | 4.86% | 5.7 |
| Nestle S.A. | 1.73% | 6.3 |

* L'indice de référence est un indice mixte qui reproduit les mêmes catégories de placement que le mandat lui-même avec des indices traditionnels non explicitement durables. Des informations complémentaires sur l'indice de référence sont disponibles à la fin du document.

Potentiel de réchauffement

L'indicateur concernant le potentiel de réchauffement fait l'objet d'une attention croissante. C'est pourquoi notre objectif est de faire rapidement figurer le score du portefeuille dans ce rapport.

Conformité UNGC

Le Pacte mondial des Nations unies (UNGC) définit dix principes portant sur des normes sociales et économiques minimales (concernant notamment les droits de l'homme, la liberté d'association, l'abolition du travail forcé et du travail des enfants, la protection de l'environnement et la lutte contre la corruption) que les entreprises s'engagent à respecter. Remarque: le mandat ne peut pas afficher un pourcentage supérieur au maximum des entreprises évaluées dans le MSCI ESG Rating (page 1).

| | | |
|--------------------------|--------|---------------------|
| Degré de conformité UNGC | 71% | 75% |
| | Mandat | Indice de référence |

Activités commerciales controversées

Cet indicateur montre le pourcentage d'entreprises du mandat ou de l'indice de référence impliquées dans des activités commerciales controversées. Conformément aux usages dans la branche, seules les entreprises qui dépassent certaines valeurs seuils font l'objet d'un rapport. Nous nous basons sur les valeurs seuils de la méthodologie MSCI ESG Leaders, sauf pour le charbon thermique (0% au lieu de 5%). Les autres valeurs seuils sont définies comme suit: alcool 10%, électricité d'origine nucléaire 10%, jeux de hasard 10%, armes conventionnelles 10%, armes nucléaires 0%, tabac: 5% pour la production de produits liés au tabac et 15% pour la distribution. Armes controversées 0%. Armes à feu à usage civil: 5% pour la production et 15% pour la distribution.

| | Mandat | Indice de référence |
|------------------------|--------|---------------------|
| Alcool | 0% | 0% |
| Armes à feu civiles | 0% | 0% |
| Armes controversées | 0% | 0% |
| Armes conventionnelles | 0% | 0% |
| Armes nucléaires | 0% | 0% |
| Charbon thermique | 0% | 0% |
| Énergie nucléaire | 0% | 1% |
| Jeux d'argent | 0% | 0% |
| Tabac | 0% | 0% |

Alignement sur les SDG

Les 17 objectifs mondiaux de développement durable de l'ONU (SDG) et leurs 169 sous-objectifs tiennent compte de manière équitable des dimensions économique, sociale et environnementale du développement durable. Ces objectifs sont au cœur de l'agenda de l'ONU en matière de développement durable et doivent être atteints à l'échelle mondiale et par tous les États membres de l'ONU d'ici 2030. L'évaluation ci-dessous indique la contribution nette du mandat dans la réalisation des 17 objectifs de l'ONU sur une échelle allant de -10 (contribution négative) à +10 (contribution positive). L'évaluation des titres individuels d'un mandat se fonde tant sur les produits et les prestations que sur les activités opérationnelles des entreprises intégrées dans le mandat. Les valeurs sont utilisées uniquement à titre de comparaison et le mandat ne cherche pas à atteindre de valeur cible correspondante.



ESG Report

PostFinance Focus Suisse Revenus

Base des données du rapport ESG au 31.03.2024

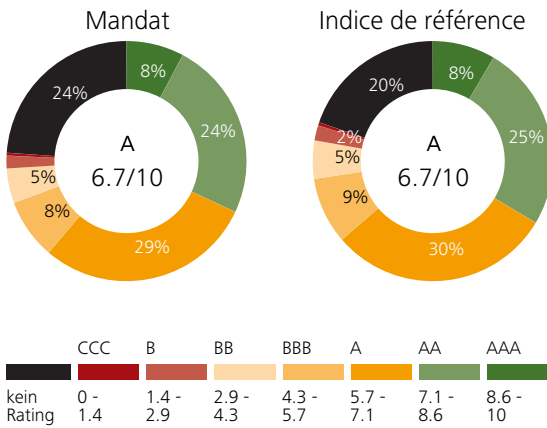
ESG signifie environnement, social et gestion d'entreprise (Environment, Social and Governance). La durabilité des entreprises dans laquelle investit le mandat est évaluée à l'aide des notations ESG et mesurée au moyen d'un chiffre clé. Trois domaines d'action économique durable sont ainsi examinés. Les notations ESG doivent par conséquent refléter la manière dont l'entreprise assume ces responsabilités.

Présentation transparente des valeurs ESG

Ce mandat majoritairement sur des indices de référence traditionnels et ne tient compte d'aucun critère ESG explicite. Il ne s'agit donc pas d'un mandat durable. PostFinance tient cependant, par le biais de ce rapport, à faire preuve de transparence aussi pour ce mandat concernant la notation ESG, le potentiel de réchauffement, les objectifs de développement durable (ODD), la conformité avec le Pacte mondial des Nations unies (UNGC) et les activités commerciales controversées.

MSCI ESG Rating

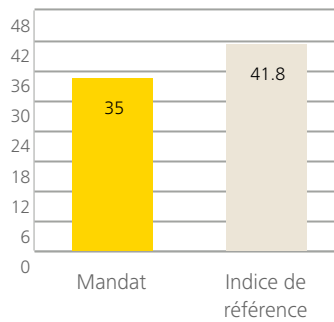
Le MSCI ESG Fund Rating mesure les caractéristiques environnementales, les critères sociaux et la gestion des entreprises dans lesquelles le mandat a investi et évalue toutes les participations du mandat sur une échelle de AAA à CCC, AAA correspondant au niveau le plus durable.



Le graphique ci-dessous montre les émissions de gaz à effet de serre du mandat en tonnes par mio. de CHF par rapport à l'indice de référence* traditionnel non explicitement durable.

(Couverture des données: 59% du portefeuille)

Tonnes de CO₂ / mio. de CHF



Les 5 meilleures positions ESG

| | Part | ESG Rating |
|--------------------------|-------|------------|
| ABB Ltd | 0.77% | 10.0 |
| Taiwan Semiconductor Man | 0.67% | 10.0 |
| Alcon AG | 0.39% | 10.0 |
| Swiss Re AG | 0.34% | 10.0 |
| Sonova Holding AG | 0.21% | 10.0 |

Notation ESG des 5 principales positions

| | Part | ESG Rating |
|--------------------------|-------|------------|
| Schweizerische Eidgenoss | 4.65% | 7.9 |
| Pfandbriefbank schweizer | 4.62% | 6.0 |
| Pfandbriefzentrale der s | 4.14% | 6.2 |
| United States of America | 3.92% | 5.7 |
| Nestle S.A. | 2.89% | 6.3 |

Empreinte CO₂

L'empreinte CO₂ est calculée sur la base des émissions de gaz à effet de serre (en équivalents de CO₂) générées par les entreprises qui font l'objet d'investissements dans le cadre du mandat.

* L'indice de référence est un indice mixte qui reproduit les mêmes catégories de placement que le mandat lui-même avec des indices traditionnels non explicitement durables. Des informations complémentaires sur l'indice de référence sont disponibles à la fin du document.

Potentiel de réchauffement

L'indicateur concernant le potentiel de réchauffement fait l'objet d'une attention croissante. C'est pourquoi notre objectif est de faire rapidement figurer le score du portefeuille dans ce rapport.

Conformité UNGC

Le Pacte mondial des Nations unies (UNGC) définit dix principes portant sur des normes sociales et économiques minimales (concernant notamment les droits de l'homme, la liberté d'association, l'abolition du travail forcé et du travail des enfants, la protection de l'environnement et la lutte contre la corruption) que les entreprises s'engagent à respecter. Remarque: le mandat ne peut pas afficher un pourcentage supérieur au maximum des entreprises évaluées dans le MSCI ESG Rating (page 1).

| | | |
|--------------------------|--------|---------------------|
| Degré de conformité UNGC | 71% | 74% |
| | Mandat | Indice de référence |

Activités commerciales controversées

Cet indicateur montre le pourcentage d'entreprises du mandat ou de l'indice de référence impliquées dans des activités commerciales controversées. Conformément aux usages dans la branche, seules les entreprises qui dépassent certaines valeurs seuils font l'objet d'un rapport. Nous nous basons sur les valeurs seuils de la méthodologie MSCI ESG Leaders, sauf pour le charbon thermique (0% au lieu de 5%). Les autres valeurs seuils sont définies comme suit: alcool 10%, électricité d'origine nucléaire 10%, jeux de hasard 10%, armes conventionnelles 10%, armes nucléaires 0%, tabac: 5% pour la production de produits liés au tabac et 15% pour la distribution. Armes controversées 0%. Armes à feu à usage civil: 5% pour la production et 15% pour la distribution.

| | Mandat | Indice de référence |
|------------------------|--------|---------------------|
| Alcool | 0% | 0% |
| Armes à feu civiles | 0% | 0% |
| Armes controversées | 0% | 0% |
| Armes conventionnelles | 0% | 0% |
| Armes nucléaires | 0% | 0% |
| Charbon thermique | 0% | 0% |
| Énergie nucléaire | 0% | 1% |
| Jeux d'argent | 0% | 0% |
| Tabac | 0% | 0% |

Alignement sur les SDG

Les 17 objectifs mondiaux de développement durable de l'ONU (SDG) et leurs 169 sous-objectifs tiennent compte de manière équitable des dimensions économique, sociale et environnementale du développement durable. Ces objectifs sont au cœur de l'agenda de l'ONU en matière de développement durable et doivent être atteints à l'échelle mondiale et par tous les États membres de l'ONU d'ici 2030. L'évaluation ci-dessous indique la contribution nette du mandat dans la réalisation des 17 objectifs de l'ONU sur une échelle allant de -10 (contribution négative) à +10 (contribution positive). L'évaluation des titres individuels d'un mandat se fonde tant sur les produits et les prestations que sur les activités opérationnelles des entreprises intégrées dans le mandat. Les valeurs sont utilisées uniquement à titre de comparaison et le mandat ne cherche pas à atteindre de valeur cible correspondante.



ESG Report

PostFinance Focus Suisse Équilibré

Base des données du rapport ESG au 31.03.2024

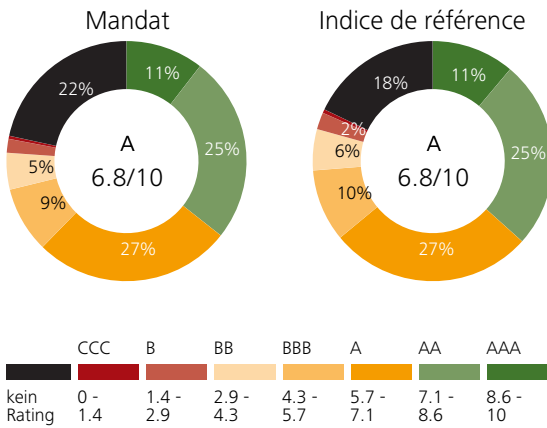
ESG signifie environnement, social et gestion d'entreprise (Environment, Social and Governance). La durabilité des entreprises dans laquelle investit le mandat est évaluée à l'aide des notations ESG et mesurée au moyen d'un chiffre clé. Trois domaines d'action économique durable sont ainsi examinés. Les notations ESG doivent par conséquent refléter la manière dont l'entreprise assume ces responsabilités.

Présentation transparente des valeurs ESG

Ce mandat majoritairement sur des indices de référence traditionnels et ne tient compte d'aucun critère ESG explicite. Il ne s'agit donc pas d'un mandat durable. PostFinance tient cependant, par le biais de ce rapport, à faire preuve de transparence aussi pour ce mandat concernant la notation ESG, le potentiel de réchauffement, les objectifs de développement durable (ODD), la conformité avec le Pacte mondial des Nations unies (UNGC) et les activités commerciales controversées.

MSCI ESG Rating

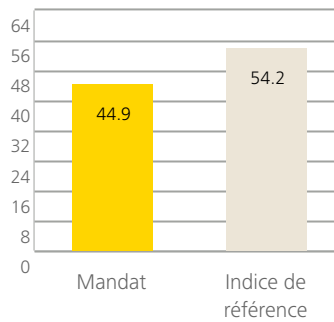
Le MSCI ESG Fund Rating mesure les caractéristiques environnementales, les critères sociaux et la gestion des entreprises dans lesquelles le mandat a investi et évalue toutes les participations du mandat sur une échelle de AAA à CCC, AAA correspondant au niveau le plus durable.



Le graphique ci-dessous montre les émissions de gaz à effet de serre du mandat en tonnes par mio. de CHF par rapport à l'indice de référence* traditionnel non explicitement durable.

(Couverture des données: 69% du portefeuille)

Tonnes de CO₂ / mio. de CHF



Les 5 meilleures positions ESG

| | Part | ESG Rating |
|--------------------------|-------|------------|
| ABB Ltd | 1.11% | 10.0 |
| Taiwan Semiconductor Man | 0.95% | 10.0 |
| Alcon AG | 0.61% | 10.0 |
| Swiss Re AG | 0.51% | 10.0 |
| Kuehne + Nagel Internati | 0.28% | 10.0 |

Empreinte CO₂

L'empreinte CO₂ est calculée sur la base des émissions de gaz à effet de serre (en équivalents de CO₂) générées par les entreprises qui font l'objet d'investissements dans le cadre du mandat.

Notation ESG des 5 principales positions

| | Part | ESG Rating |
|--------------------------|-------|------------|
| Nestle S.A. | 4.18% | 6.3 |
| Novartis AG | 3.11% | 7.5 |
| Roche Holding AG | 2.89% | 6.1 |
| United States of America | 2.61% | 5.7 |
| Schweizerische Eidgenoss | 2.41% | 7.9 |

* L'indice de référence est un indice mixte qui reproduit les mêmes catégories de placement que le mandat lui-même avec des indices traditionnels non explicitement durables. Des informations complémentaires sur l'indice de référence sont disponibles à la fin du document.

Potentiel de réchauffement

L'indicateur concernant le potentiel de réchauffement fait l'objet d'une attention croissante. C'est pourquoi notre objectif est de faire rapidement figurer le score du portefeuille dans ce rapport.

Conformité UNGC

Le Pacte mondial des Nations unies (UNGC) définit dix principes portant sur des normes sociales et économiques minimales (concernant notamment les droits de l'homme, la liberté d'association, l'abolition du travail forcé et du travail des enfants, la protection de l'environnement et la lutte contre la corruption) que les entreprises s'engagent à respecter. Remarque: le mandat ne peut pas afficher un pourcentage supérieur au maximum des entreprises évaluées dans le MSCI ESG Rating (page 1).

| | | |
|--------------------------|--------|---------------------|
| Degré de conformité UNGC | 70% | 73% |
| | Mandat | Indice de référence |

Activités commerciales controversées

Cet indicateur montre le pourcentage d'entreprises du mandat ou de l'indice de référence impliquées dans des activités commerciales controversées. Conformément aux usages dans la branche, seules les entreprises qui dépassent certaines valeurs seuils font l'objet d'un rapport. Nous nous basons sur les valeurs seuils de la méthodologie MSCI ESG Leaders, sauf pour le charbon thermique (0% au lieu de 5%). Les autres valeurs seuils sont définies comme suit: alcool 10%, électricité d'origine nucléaire 10%, jeux de hasard 10%, armes conventionnelles 10%, armes nucléaires 0%, tabac: 5% pour la production de produits liés au tabac et 15% pour la distribution. Armes controversées 0%. Armes à feu à usage civil: 5% pour la production et 15% pour la distribution.

| | Mandat | Indice de référence |
|------------------------|--------|---------------------|
| Alcool | 0% | 0% |
| Armes à feu civiles | 0% | 0% |
| Armes controversées | 0% | 0% |
| Armes conventionnelles | 0% | 0% |
| Armes nucléaires | 0% | 1% |
| Charbon thermique | 0% | 0% |
| Énergie nucléaire | 0% | 1% |
| Jeux d'argent | 0% | 0% |
| Tabac | 0% | 0% |

Alignement sur les SDG

Les 17 objectifs mondiaux de développement durable de l'ONU (SDG) et leurs 169 sous-objectifs tiennent compte de manière équitable des dimensions économique, sociale et environnementale du développement durable. Ces objectifs sont au cœur de l'agenda de l'ONU en matière de développement durable et doivent être atteints à l'échelle mondiale et par tous les États membres de l'ONU d'ici 2030. L'évaluation ci-dessous indique la contribution nette du mandat dans la réalisation des 17 objectifs de l'ONU sur une échelle allant de -10 (contribution négative) à +10 (contribution positive). L'évaluation des titres individuels d'un mandat se fonde tant sur les produits et les prestations que sur les activités opérationnelles des entreprises intégrées dans le mandat. Les valeurs sont utilisées uniquement à titre de comparaison et le mandat ne cherche pas à atteindre de valeur cible correspondante.



ESG Report

PostFinance Focus Suisse Croissance

Base des données du rapport ESG au 31.03.2024

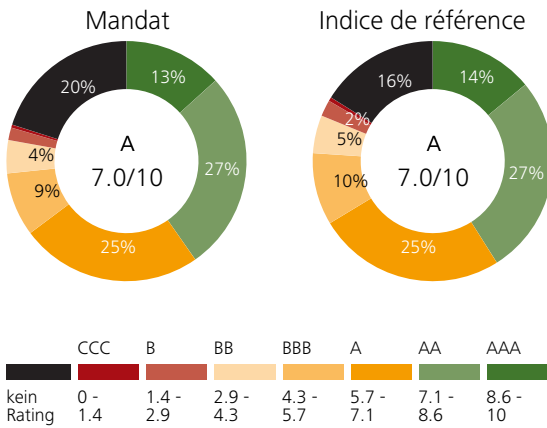
ESG signifie environnement, social et gestion d'entreprise (Environment, Social and Governance). La durabilité des entreprises dans laquelle investit le mandat est évaluée à l'aide des notations ESG et mesurée au moyen d'un chiffre clé. Trois domaines d'action économique durable sont ainsi examinés. Les notations ESG doivent par conséquent refléter la manière dont l'entreprise assume ces responsabilités.

Présentation transparente des valeurs ESG

Ce mandat majoritairement sur des indices de référence traditionnels et ne tient compte d'aucun critère ESG explicite. Il ne s'agit donc pas d'un mandat durable. PostFinance tient cependant, par le biais de ce rapport, à faire preuve de transparence aussi pour ce mandat concernant la notation ESG, le potentiel de réchauffement, les objectifs de développement durable (ODD), la conformité avec le Pacte mondial des Nations unies (UNGC) et les activités commerciales controversées.

MSCI ESG Rating

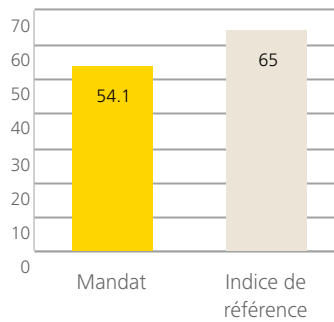
Le MSCI ESG Fund Rating mesure les caractéristiques environnementales, les critères sociaux et la gestion des entreprises dans lesquelles le mandat a investi et évalue toutes les participations du mandat sur une échelle de AAA à CCC, AAA correspondant au niveau le plus durable.



Le graphique ci-dessous montre les émissions de gaz à effet de serre du mandat en tonnes par mio. de CHF par rapport à l'indice de référence* traditionnel non explicitement durable.

(Couverture des données: 77% du portefeuille)

Tonnes de CO₂ / mio. de CHF



Les 5 meilleures positions ESG

| | Part | ESG Rating |
|--------------------------|-------|------------|
| ABB Ltd | 1.51% | 10.0 |
| Taiwan Semiconductor Man | 1.33% | 10.0 |
| Alcon AG | 0.85% | 10.0 |
| Swiss Re AG | 0.71% | 10.0 |
| Kuehne + Nagel Internati | 0.38% | 10.0 |

Empreinte CO₂

L'empreinte CO₂ est calculée sur la base des émissions de gaz à effet de serre (en équivalents de CO₂) générées par les entreprises qui font l'objet d'investissements dans le cadre du mandat.

Notation ESG des 5 principales positions

| | Part | ESG Rating |
|--------------------------|-------|------------|
| Nestle S.A. | 5.65% | 6.3 |
| Novartis AG | 4.31% | 7.5 |
| Roche Holding AG | 3.91% | 6.1 |
| UBS Group AG | 1.91% | 8.5 |
| COMPAGNIE FINANCIERE RIC | 1.72% | 8.4 |

* L'indice de référence est un indice mixte qui reproduit les mêmes catégories de placement que le mandat lui-même avec des indices traditionnels non explicitement durables. Des informations complémentaires sur l'indice de référence sont disponibles à la fin du document.

Potentiel de réchauffement

L'indicateur concernant le potentiel de réchauffement fait l'objet d'une attention croissante. C'est pourquoi notre objectif est de faire rapidement figurer le score du portefeuille dans ce rapport.

Conformité UNGC

Le Pacte mondial des Nations unies (UNGC) définit dix principes portant sur des normes sociales et économiques minimales (concernant notamment les droits de l'homme, la liberté d'association, l'abolition du travail forcé et du travail des enfants, la protection de l'environnement et la lutte contre la corruption) que les entreprises s'engagent à respecter. Remarque: le mandat ne peut pas afficher un pourcentage supérieur au maximum des entreprises évaluées dans le MSCI ESG Rating (page 1).

| | | |
|--------------------------|--------|---------------------|
| Degré de conformité UNGC | 70% | 73% |
| | Mandat | Indice de référence |

Activités commerciales controversées

Cet indicateur montre le pourcentage d'entreprises du mandat ou de l'indice de référence impliquées dans des activités commerciales controversées. Conformément aux usages dans la branche, seules les entreprises qui dépassent certaines valeurs seuils font l'objet d'un rapport. Nous nous basons sur les valeurs seuils de la méthodologie MSCI ESG Leaders, sauf pour le charbon thermique (0% au lieu de 5%). Les autres valeurs seuils sont définies comme suit: alcool 10%, électricité d'origine nucléaire 10%, jeux de hasard 10%, armes conventionnelles 10%, armes nucléaires 0%, tabac: 5% pour la production de produits liés au tabac et 15% pour la distribution. Armes controversées 0%. Armes à feu à usage civil: 5% pour la production et 15% pour la distribution.

| | Mandat | Indice de référence |
|------------------------|--------|---------------------|
| Alcool | 0% | 0% |
| Armes à feu civiles | 0% | 0% |
| Armes controversées | 0% | 0% |
| Armes conventionnelles | 0% | 0% |
| Armes nucléaires | 0% | 1% |
| Charbon thermique | 0% | 0% |
| Énergie nucléaire | 0% | 1% |
| Jeux d'argent | 0% | 0% |
| Tabac | 0% | 0% |

Alignement sur les SDG

Les 17 objectifs mondiaux de développement durable de l'ONU (SDG) et leurs 169 sous-objectifs tiennent compte de manière équitable des dimensions économique, sociale et environnementale du développement durable. Ces objectifs sont au cœur de l'agenda de l'ONU en matière de développement durable et doivent être atteints à l'échelle mondiale et par tous les États membres de l'ONU d'ici 2030. L'évaluation ci-dessous indique la contribution nette du mandat dans la réalisation des 17 objectifs de l'ONU sur une échelle allant de -10 (contribution négative) à +10 (contribution positive). L'évaluation des titres individuels d'un mandat se fonde tant sur les produits et les prestations que sur les activités opérationnelles des entreprises intégrées dans le mandat. Les valeurs sont utilisées uniquement à titre de comparaison et le mandat ne cherche pas à atteindre de valeur cible correspondante.



ESG Report

PostFinance Focus Suisse Gain de capital

Base des données du rapport ESG au 31.03.2024

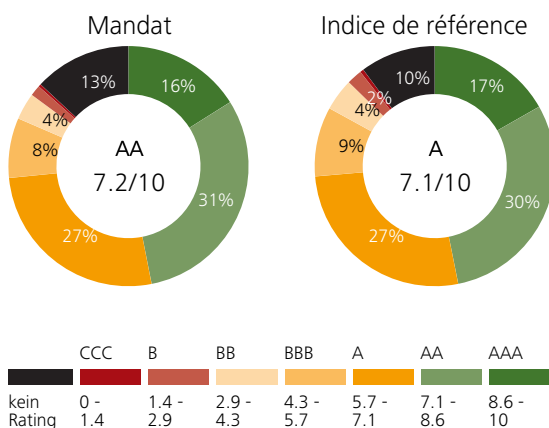
ESG signifie environnement, social et gestion d'entreprise (Environment, Social and Governance). La durabilité des entreprises dans laquelle investit le mandat est évaluée à l'aide des notations ESG et mesurée au moyen d'un chiffre clé. Trois domaines d'action économique durable sont ainsi examinés. Les notations ESG doivent par conséquent refléter la manière dont l'entreprise assume ces responsabilités.

Présentation transparente des valeurs ESG

Ce mandat majoritairement sur des indices de référence traditionnels et ne tient compte d'aucun critère ESG explicite. Il ne s'agit donc pas d'un mandat durable. PostFinance tient cependant, par le biais de ce rapport, à faire preuve de transparence aussi pour ce mandat concernant la notation ESG, le potentiel de réchauffement, les objectifs de développement durable (ODD), la conformité avec le Pacte mondial des Nations unies (UNGC) et les activités commerciales controversées.

MSCI ESG Rating

Le MSCI ESG Fund Rating mesure les caractéristiques environnementales, les critères sociaux et la gestion des entreprises dans lesquelles le mandat a investi et évalue toutes les participations du mandat sur une échelle de AAA à CCC, AAA correspondant au niveau le plus durable.



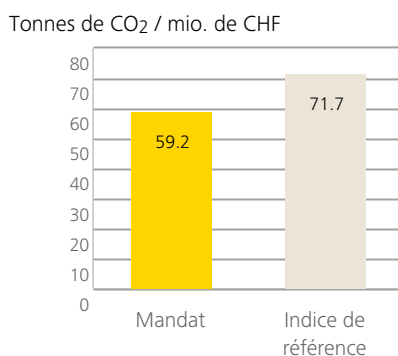
Empreinte CO₂

L'empreinte CO₂ est calculée sur la base des émissions de gaz à effet de serre (en équivalents de CO₂) générées par les entreprises qui font l'objet d'investissements dans le cadre du mandat.

* L'indice de référence est un indice mixte qui reproduit les mêmes catégories de placement que le mandat lui-même avec des indices traditionnels non explicitement durables. Des informations complémentaires sur l'indice de référence sont disponibles à la fin du document.

Le graphique ci-dessous montre les émissions de gaz à effet de serre du mandat en tonnes par mio. de CHF par rapport à l'indice de référence* traditionnel non explicitement durable.

(Couverture des données: 87% du portefeuille)



Les 5 meilleures positions ESG

| | Part | ESG Rating |
|--------------------------|-------|------------|
| ABB Ltd | 1.93% | 10.0 |
| Taiwan Semiconductor Man | 1.71% | 10.0 |
| Alcon AG | 1.10% | 10.0 |
| Swiss Re AG | 0.91% | 10.0 |
| Kuehne + Nagel Internati | 0.48% | 10.0 |

Notation ESG des 5 principales positions

| | Part | ESG Rating |
|--------------------------|-------|------------|
| Nestle S.A. | 7.20% | 6.3 |
| Novartis AG | 5.53% | 7.5 |
| Roche Holding AG | 4.98% | 6.1 |
| UBS Group AG | 2.33% | 8.5 |
| COMPAGNIE FINANCIERE RIC | 2.21% | 8.4 |

Potentiel de réchauffement

L'indicateur concernant le potentiel de réchauffement fait l'objet d'une attention croissante. C'est pourquoi notre objectif est de faire rapidement figurer le score du portefeuille dans ce rapport.

Conformité UNGC

Le Pacte mondial des Nations unies (UNGC) définit dix principes portant sur des normes sociales et économiques minimales (concernant notamment les droits de l'homme, la liberté d'association, l'abolition du travail forcé et du travail des enfants, la protection de l'environnement et la lutte contre la corruption) que les entreprises s'engagent à respecter. Remarque: le mandat ne peut pas afficher un pourcentage supérieur au maximum des entreprises évaluées dans le MSCI ESG Rating (page 1).

| | | |
|--------------------------|--------|---------------------|
| Degré de conformité UNGC | 74% | 76% |
| | Mandat | Indice de référence |

Activités commerciales controversées

Cet indicateur montre le pourcentage d'entreprises du mandat ou de l'indice de référence impliquées dans des activités commerciales controversées. Conformément aux usages dans la branche, seules les entreprises qui dépassent certaines valeurs seuils font l'objet d'un rapport. Nous nous basons sur les valeurs seuils de la méthodologie MSCI ESG Leaders, sauf pour le charbon thermique (0% au lieu de 5%). Les autres valeurs seuils sont définies comme suit: alcool 10%, électricité d'origine nucléaire 10%, jeux de hasard 10%, armes conventionnelles 10%, armes nucléaires 0%, tabac: 5% pour la production de produits liés au tabac et 15% pour la distribution. Armes controversées 0%. Armes à feu à usage civil: 5% pour la production et 15% pour la distribution.

| | Mandat | Indice de référence |
|------------------------|--------|---------------------|
| Alcool | 0% | 0% |
| Armes à feu civiles | 0% | 0% |
| Armes controversées | 0% | 0% |
| Armes conventionnelles | 0% | 0% |
| Armes nucléaires | 1% | 1% |
| Charbon thermique | 0% | 1% |
| Énergie nucléaire | 0% | 1% |
| Jeux d'argent | 0% | 0% |
| Tabac | 0% | 0% |

Alignement sur les SDG

Les 17 objectifs mondiaux de développement durable de l'ONU (SDG) et leurs 169 sous-objectifs tiennent compte de manière équitable des dimensions économique, sociale et environnementale du développement durable. Ces objectifs sont au cœur de l'agenda de l'ONU en matière de développement durable et doivent être atteints à l'échelle mondiale et par tous les États membres de l'ONU d'ici 2030. L'évaluation ci-dessous indique la contribution nette du mandat dans la réalisation des 17 objectifs de l'ONU sur une échelle allant de -10 (contribution négative) à +10 (contribution positive). L'évaluation des titres individuels d'un mandat se fonde tant sur les produits et les prestations que sur les activités opérationnelles des entreprises intégrées dans le mandat. Les valeurs sont utilisées uniquement à titre de comparaison et le mandat ne cherche pas à atteindre de valeur cible correspondante.



Indice de référence Suisse

| Catégorie de placement | | Indice de référence | Pondération SAA (Produits d'intérêts) | Pondération SAA (Revenus) | Pondération SAA (Équilibré) | Pondération SAA (Croissance) | Pondération SAA (Gain de capital) |
|------------------------|-------------------------|------------------------------------------------------------|---------------------------------------|---------------------------|-----------------------------|------------------------------|-----------------------------------|
| Liquidité | Marché monétaire CHF | Bloomberg Barclays Bellwether Swap (CHF): 3 Month | 5.00 | 5.00 | 5.00 | 5.00 | 5.00 |
| Obligations | CHF | Swiss Bond Index (SBI) AAA-BBB Total Return | 43.00 | 32.00 | 17.00 | 6.00 | 0.00 |
| | Monde (CHF hdg) | Bloomberg Barclays Global Aggregate Bond Index, CHF hedged | 18.00 | 15.00 | 10.00 | 3.00 | 0.00 |
| | EM Bonds, CHF (hedged) | JPM EMBI Global Index, CHF hedged | 7.00 | 6.00 | 6.00 | 4.00 | 0.00 |
| Actions | Suisse | Swiss Exchange Swiss Performance Index | 7.00 | 14.00 | 23.00 | 32.00 | 41.00 |
| | États-Unis | MSCI USA Net Total Return USD Index | 3.00 | 6.00 | 10.00 | 14.00 | 18.00 |
| | Zone euro | MSCI EMU Net Total Return EUR Index | 2.00 | 3.00 | 5.00 | 7.00 | 8.00 |
| | Grande-Bretagne | MSCI United Kingdom Net Total Return Index | 0.00 | 1.00 | 2.00 | 3.00 | 3.00 |
| | Japon | MSCI Japan Total Return Net in JPY JPY NETR | 1.00 | 1.00 | 2.00 | 3.00 | 4.00 |
| | Pays émergents | MSCI Emerging Net Total Return USD Index | 2.00 | 5.00 | 8.00 | 11.00 | 14.00 |
| Placements alternatifs | Fonds immobilier Suisse | SXI Real Estate Funds Total Return Index | 10.00 | 7.00 | 7.00 | 7.00 | 2.00 |
| | Or | LBMA Gold Price PM USD | 1.00 | 3.00 | 3.00 | 3.00 | 3.00 |
| | Or hdg. | London Gold Fixing PM (Hedged into CHF) | 1.00 | 2.00 | 2.00 | 2.00 | 2.00 |

Mentions légales

Le présent document est une **publicité**.

Les informations et affirmations qu'il contient ont un but uniquement informatif et ne sauraient constituer une invitation à soumettre une offre, une demande, une proposition ou une recommandation de souscription de prestations, d'achat ou de vente de titres ou d'autres instruments financiers ou encore d'exécution de toute autre transaction. Les présentes informations ne tiennent pas compte d'objectifs de placement spécifiques ou futurs, d'une situation financière ou fiscale particulière ou des besoins propres à un destinataire précis, et ne constituent par conséquent pas une base appropriée pour des décisions d'investissement. Nous vous recommandons donc de consulter votre conseiller fiscal ou financier avant d'effectuer un quelconque investissement. Le cours, la valeur et le produit des placements peuvent fluctuer. Les investissements dans des instruments financiers sont soumis à certains risques et ne garantissent ni la préservation du capital investi ni un accroissement de la valeur. Les services d'investissement et les instruments financiers offerts par PostFinance SA ne sont ni proposés, ni vendus, ni livrés aux U.S. Persons et aux personnes domiciliées ou imposables en dehors de la Suisse. La performance passée ne saurait préjuger des résultats futurs. La performance représentée ne tient pas compte des commissions et des frais éventuels prélevés lors de la souscription de parts. Les commissions et les frais peuvent avoir un impact négatif sur la performance.

Informations spécifiques ©2021 MSCI ESG Research LLC. Reproduction avec autorisation.

Certaines informations du présent document, notamment celles relatives à l'environnement, aux questions sociales et à la gouvernance (les «informations») sont tirées de MSCI ESG Research LLC ou sont soumises au droit d'auteur de MSCI ESG Research LLC, entreprise de conseil en placements enregistrée (Registered Investment Adviser) au sens de l'Investment Advisers Act des États-Unis de 1940, ou d'entreprises qui y sont liées (incluant MSCI Inc. et ses filiales dénommées «MSCI») ou de sociétés tierces (avec MSCI & MSCI ESG dénommées conjointement les «parties ESG»). Les informations n'ont pas été soumises à l'autorité boursière américaine (SEC) ou à une autre autorité de surveillance, ni approuvées par une telle autorité. Il est interdit d'utiliser les informations pour créer des activités qui en sont dérivées ou qui sont liées à des activités qui en sont dérivées. De telles informations ne constituent ni une offre d'achat ou de vente, ni une promotion ou une recommandation de titres, d'instruments financiers, de produits financiers ou de stratégies commerciales de la part des parties ESG et ne doivent pas être considérées comme une indication ou une garantie de performances, d'analyses, de prévisions ou de projections futures. Aucune de ces informations ne peut être utilisée isolément pour déterminer quels titres doivent être achetés ou vendus, ou quand ils doivent être achetés ou vendus.

Bien que PostFinance SA et les parties ESG tirent leurs informations de sources qu'elles considèrent comme fiables, elles déclinent toute responsabilité et excluent toute garantie relative à l'authenticité, à l'exactitude et/ou à l'exhaustivité des informations contenues dans le présent document. PostFinance SA et les parties ESG ne fournissent aucune garantie expresse ni tacite d'aucune sorte et déclinent expressément toute garantie de qualité marchande ou d'adéquation à un usage particulier des informations contenues dans le présent document. Ni PostFinance SA ni les parties ESG ne peuvent être tenues responsables d'erreurs ou d'omissions en lien avec les informations contenues dans le présent document. Sans préjudice des dispositions énoncées précédemment, ni PostFinance SA ni les parties ESG ne sont responsables des dommages directs, indirects, particuliers, relevant du droit pénal, consécutifs ou de toute autre nature (incluant les pertes de gain), même si l'éventualité de tels dommages a été mentionnée. Les informations sont destinées exclusivement à un usage personnel; il est interdit de les reproduire ou de les transmettre sous quelque forme que ce soit.

Le présent rapport ESG est alimenté par YourSRI, une marque de FE Fundinfo (Liechtenstein).



PostFinance SA
Mingerstrasse 20
3030 Berne

www.postfinance.ch

PostFinance 